



Rheinland-Pfalz

STATISTISCHES LANDESAMT

2023

STATISTISCHE BERICHTE



Unternehmensregister – Rechtliche
Einheiten und Niederlassungen 2021

Zeichenerklärungen

0	Zahl ungleich Null, Betrag jedoch kleiner als die Hälfte von 1 in der letzten ausgewiesenen Stelle
-	nichts vorhanden
.	Zahl unbekannt oder geheim
x	Nachweis nicht sinnvoll
...	Zahl fällt später an
/	keine Angabe, da Zahl nicht sicher genug
()	Aussagewert eingeschränkt, da Zahl statistisch unsicher
D	Durchschnitt
p	vorläufig
r	revidiert
s	geschätzt
SV	sozialversicherungspflichtig

Für die Abgrenzung von Größenklassen wird im Allgemeinen anstelle einer ausführlichen Beschreibung „50 bis unter 100“ die Darstellungsform „50 – 100“ verwendet.

Einzelwerte in Tabellen werden im Allgemeinen ohne Rücksicht auf die Endsumme gerundet.

Inhalt

	Seite
Informationen zum Unternehmensregister.....	5
Glossar	8
Tabellen	
T 1 Rechtliche Einheiten, abhängig Beschäftigte und Umsatz 2021 nach Wirtschaftsabschnitten	11
T 2 Rechtliche Einheiten 2021 nach Wirtschaftsabschnitten und Größenklassen der abhängig Beschäftigten	13
T 3 Abhängig Beschäftigte in Rechtlichen Einheiten 2021 nach Wirtschaftsabschnitten und Größenklassen der abhängig Beschäftigten	14
T 4 Umsatz in Rechtlichen Einheiten 2021 nach Wirtschaftsabschnitten und Größenklassen der abhängig Beschäftigten	16
T 5 Rechtliche Einheiten, abhängig Beschäftigte und Umsatz 2021 nach Verwaltungsbezirken	17
T 6 Rechtliche Einheiten 2021 nach Verwaltungsbezirken und Größenklassen der abhängig Beschäftigten	18
T 7 Rechtliche Einheiten 2021 nach Verwaltungsbezirken und Wirtschaftsabschnitten	19
T 8 Abhängig Beschäftigte in Rechtlichen Einheiten 2021 nach Verwaltungsbezirken und Wirtschaftsabschnitten	21
T 9 Umsatz von Rechtlichen Einheiten 2021 nach Verwaltungsbezirken und Wirtschaftsabschnitten	23
T 10 Rechtliche Einheiten, abhängig Beschäftigte und Umsatz 2021 nach Wirtschaftsbereichen	25
T 11 Rechtliche Einheiten 2021 nach Wirtschaftsbereichen und Größenklassen der abhängig Beschäftigten	28
T 12 Abhängig Beschäftigte in Rechtlichen Einheiten 2021 nach Wirtschaftsbereichen und Größenklassen der abhängig Beschäftigten	31
T 13 Umsatz von Rechtlichen Einheiten 2021 nach Wirtschaftsbereichen und Größenklassen der abhängig Beschäftigten	34
T 14 Niederlassungen und abhängig Beschäftigte 2021 nach Wirtschaftsabschnitten	38
T 15 Niederlassungen 2021 nach Wirtschaftsabschnitten und Größenklassen der abhängig Beschäftigten	40
T 16 Abhängig Beschäftigte in Niederlassungen 2021 nach Wirtschaftsabschnitten und Größenklassen der abhängig Beschäftigten	41
T 17 Niederlassungen 2021 nach Verwaltungsbezirken und Größenklassen der abhängig Beschäftigten	42
T 18 Niederlassungen 2021 nach Verwaltungsbezirken und Wirtschaftsabschnitten	43
T 19 Abhängig Beschäftigte in Niederlassungen 2021 nach Verwaltungsbezirken und Wirtschaftsabschnitten	45

Inhalt

	Seite
T 20 Niederlassungen 2021 nach Wirtschaftsbereichen und Größenklassen der abhängig Beschäftigten	47
T 21 Abhängig Beschäftigte in Niederlassungen 2021 nach Wirtschaftsbereichen und Größenklassen der abhängig Beschäftigten	50
T 22 Rechtliche Einheiten, Niederlassungen, abhängig Beschäftigte und Umsatz 2021 nach Wirtschaftsabschnitten	53
T 23 Rechtliche Einheiten, Niederlassungen, abhängig Beschäftigte und Umsatz 2021 nach Wirtschaftsbereichen	54

Grafiken

G 1 Rechtliche Einheiten, abhängig Beschäftigte und Umsatz 2021 nach Wirtschaftsabschnitten	10
G 2 Rechtliche Einheiten 2021 nach Wirtschaftsabschnitten und Größenklassen der abhängig Beschäftigten	12
G 3 Abhängig Beschäftigte in Rechtlichen Einheiten 2021 nach Größenklassen der abhängig Beschäftigten	15
G 4 Umsatz in Rechtlichen Einheiten 2021 nach Größenklassen der abhängig Beschäftigten	15
G 5 Niederlassungen und abhängig Beschäftigte 2021 nach Wirtschaftsabschnitten	37
G 6 Niederlassungen 2021 nach Wirtschaftsabschnitten und Größenklassen der abhängig Beschäftigten	39

Informationen zum Unternehmensregister

Ziel der Statistik

Alle Mitgliedstaaten der Europäischen Union erstellen für statistische Zwecke ein oder mehrere harmonisierte Register als Hilfsmittel für die Vorbereitung und Koordinierung von Erhebungen, als Informationsquelle für die statistische Analyse der Unternehmenspopulation und ihrer Demografie, für die Verwendung von Verwaltungsdaten und für die Identifizierung und den Aufbau statistischer Einheiten.

Das statistische Unternehmensregister (im Folgenden Unternehmensregister genannt) ist eine regelmäßig aktualisierte Datenbank mit Informationen zu Niederlassungen, Rechtlichen Einheiten, Unternehmen und Unternehmensgruppen aus allen Wirtschaftsbereichen und deren Beziehungen zueinander. Quellen zur Pflege des Unternehmensregisters sind zum einen Dateien aus Verwaltungs- und Statistikbereichen, wie die Bundesagentur für Arbeit oder die Finanzbehörden, und zum anderen Aktualisierungsinformationen aus statistischen Erhebungen, die das Unternehmensregister als Auswahlgrundlage nutzen, sowie Daten eines kommerziellen Datenbankanbieters. Das Unternehmensregister wird von den Statistischen Ämtern des Bundes und der Länder geführt und aktualisiert. Das Unternehmensregister dient als wichtiges Instrument zur rationellen Unterstützung statistischer Erhebungen und trägt dadurch zur Entlastung der Wirtschaft von Erhebungen bei. Das Unternehmensregister ermöglicht eigenständige Auswertungen zur Gesamtwirtschaft und zu einzelnen Wirtschaftsbereichen.

Rechtsgrundlagen

Bundesstatistikgesetz (BStatG) in der Fassung der Bekanntmachung vom 20. Oktober 2016 (BGBl. I S. 2394), zuletzt geändert durch Artikel 2 des Gesetzes vom 14. Juni 2021 (BGBl. I S. 1751).

Durchführungsverordnung (EU) 2020/1197 der Kommission vom 30. Juli 2020 zur Festlegung technischer Spezifikationen und Einzelheiten nach der Verordnung (EU) 2019/2152 des Europäischen Parlaments und des Rates über europäische Unternehmensstatistiken, zur Aufhebung von zehn Rechtsakten im Bereich Unternehmensstatistiken (ABl. L 271, S. 1).

Statistikregistergesetz (StatRegG) vom 16. Juni 1998 (BGBl. I S.1300), zuletzt geändert durch Artikel 28 des Gesetzes vom 10. August 2021 (BGBl. I S. 3436).

Verordnung (EU) 2019/2152 des europäischen Parlaments und des Rates vom 27. November 2019 über europäische Unternehmensstatistiken, zur Aufhebung von zehn Rechtsakten im Bereich Unternehmensstatistiken (ABl. L 327, S. 1).

Verordnung (EWG) Nr. 696/93 des Rates vom 15. März 1993 betreffend die statistischen Einheiten für die Beobachtung und Analyse der Wirtschaft in der Gemeinschaft (ABl. L 76, S. 1).

Verwaltungsdatenverwendungsgesetz (VwDVG) vom 04. November 2010 (BGBl. I S. 1480), zuletzt geändert durch Artikel 29 des Gesetzes vom 10. August 2021 (BGBl. I S. 3436).

Erhebungsumfang

Grundsätzlich werden bei Auswertungen aus dem Unternehmensregister Einheiten mit Umsatz (in der Regel auf der Basis der Umsatzsteuervoranmeldungen) und/oder Beschäftigten eines Berichtsjahres berücksichtigt. Hierbei werden auch Einheiten berücksichtigt, die nur zeitweise im Berichtsjahr aktiv waren und insbesondere auch Einheiten, die das Ende des Berichtsjahres (31.12.) nicht überlebt haben.

Damit eine Einheit (Niederlassung und Rechtliche Einheit) des Unternehmensregisters in die tabellarische Auswertung mit einbezogen wird, muss sie beim Umsatz und/oder bei den Beschäftigten jeweils auch bestimmte Relevanz-Schwellen überschreiten. Diese Relevanz-Schwellen für die Auswertung sind folgendermaßen definiert:

- Eine Niederlassung wird dann in die Auswertung mit einbezogen, wenn sie kumuliert über die 12 Monate des Berichtsjahres mindestens eine(n) sozialversicherungspflichtig Beschäftigte(n) oder mindestens 12 geringfügig entlohnt Beschäftigte aufweist oder wenn sie den einzigen Standort einer Rechtlichen Einheit bildet, welche im Berichtsjahr einen Umsatz von mehr als 22.000 Euro aufweist.
- Eine Rechtliche Einheit wird dann auswertungsrelevant, wenn sie im Berichtsjahr einen Umsatz von mehr als 22.000 Euro erzielt oder kumuliert über die 12 Monate des Berichtsjahres über mindestens eine(n) sozialversicherungspflichtig Beschäftigte(n) oder mindestens 12 geringfügig entlohnt Beschäftigte verfügt.

Niederlassungen und Rechtliche Einheiten, die diese Kriterien erfüllen, gelangen in die Auswertung zu einem Berichtsjahr, und zwar unabhängig davon, ob sie zu einem bestimmten späteren Stand des Unternehmensregisters noch wirtschaftlich aktiv sind oder nicht.

Es ist zu berücksichtigen, dass durch Registerpflegearbeiten der Statistischen Ämter zum Teil Auswertungsmerkmale wie der Wirtschaftszweig oder der Gemeindeschlüssel sowie Zusammenhänge zwischen Niederlassungen und Rechtlichen Einheiten gegenüber dem Stand der ursprünglichen Verwaltungs- und Statistikdatenlieferung verändert werden.

Um zwischen der Unternehmensstatistik und den Auswertungen aus dem Unternehmensregister ein höheres Maß an Konsistenz zu erzielen, werden Einheiten aus dem Bereich Privatvermietung (im Sinne privater Vermögensverwaltung; Wirtschaftszweig 68.2) seit Berichtsjahr 2015 nicht mehr dargestellt.

Auswertungen zu Niederlassungen in Rheinland-Pfalz enthalten alle im Bundesland ansässigen Niederlassungen.

Bei Rechtlichen Einheiten in Rheinland-Pfalz mit Niederlassungen in mehreren Bundesländern werden in dieser Veröffentlichung nur die in Rheinland-Pfalz ansässigen Niederlassungen ausgewertet. Umgekehrt werden von Rechtlichen Einheiten in anderen Bundesländern nur diejenigen Niederlassungen gezählt, die ihren Sitz in Rheinland-Pfalz haben.

Regionale Ebene

Die Ergebnisse werden in dieser Veröffentlichung bis auf Kreisebene dargestellt.

Berichtskreis

Aus dem Unternehmensregister werden Ergebnisse nahezu über alle Wirtschaftszweige hinweg veröffentlicht. Ausgenommen sind die Abschnitte „Land- und Forstwirtschaft, Fischerei“ (Abschnitt A), „Öffentliche Verwaltung, Verteidigung, Sozialversicherung“ (Abschnitt O), „Private Haushalte mit Hauspersonal, Herstellung von Waren und Erbringung von Dienstleistungen durch private Haushalte für den Eigenbedarf ohne ausgeprägten Schwerpunkt“ (Abschnitt T) und „Exterritoriale Organisationen und Körperschaften“ (Abschnitt U) der Klassifikation der Wirtschaftszweige aus dem Jahr 2008 (WZ 2008).

Besonderheiten bei der Veröffentlichung von Daten zu Rechtlichen Einheiten:

- Bei Rechtlichen Einheiten mit mehreren Niederlassungen erfolgt die Wirtschaftszweigzuordnung anhand des Schwerpunkts der wirtschaftlichen Tätigkeit.
- Die Anzahl der Beschäftigten der zugehörigen Niederlassungen wird bei der Rechtlichen Einheit summiert.
- Umsatzwerte können in bestimmten Wirtschaftsbereichen unterzeichnet sein. Das liegt daran, dass bestimmte Bestandteile des Umsatzes (zu nennen sind hier: steuerfreie Umsätze ohne Vorsteuerabzug und nicht-steuerbare Umsätze) ggf. nicht oder nur unvollständig nachgewiesen werden (z. B. steuerfreie Bank- und Versicherungsumsätze in Abschnitt K „Erbringung von Finanz- und Versicherungsdienstleistungen, umsatzsteuerbefreite Einheiten in Abschnitt Q „Gesundheits- und Sozialwesen“ wie beispielsweise Arztpraxen). In Bereichen, in denen solche Bestandteile eine wesentliche Rolle spielen, kann dies zur Klammerung von Umsatzwerten in den Veröffentlichungstabellen führen. Sind in umsatzsteuerbefreiten Einheiten keine sozialversicherungspflichtig bzw. geringfügig entlohnt Beschäftigten tätig, so gelangen diese nicht ins Unternehmensregister, was somit die Anzahl der Einheiten unterzeichnet.
- So genannte Organgesellschaften und deren Umsätze werden auch dann nachgewiesen, wenn sie keine Beschäftigten haben bzw. keine Umsatzsteuervoranmeldungen abgegeben haben.

Besonderheiten bei der Veröffentlichung von Daten zu Niederlassungen:

- Es werden auch Rechtliche Einheiten erfasst, die aus lediglich einer Niederlassung am Standort der Rechtlichen Einheit bestehen, die keine Beschäftigten hat, jedoch über Umsätze für das Berichtsjahr der zuletzt verarbeiteten Verwaltungs- und Statistikdaten verfügt.

Der Gesamtbestand an Wirtschaftseinheiten bezieht sich auf ein Berichtsjahr.

Erhebungsmerkmale und Berichtszeitraum/-zeitpunkt

(Erhebungs-)Merkmale: Das Unternehmensregister enthält für alle in Deutschland wirtschaftlich aktiven Niederlassungen, Rechtlichen Einheiten, Unternehmen und Unternehmensgruppen Angaben zu Hilfsmerkmalen (Name, Adresse), Ordnungsmerkmalen (Wirtschaftszweig, Rechtsform etc.) und Größe (Umsatz, Beschäftigte). Aufbereitet werden derzeit Ergebnisse u. a. für folgende Merkmale: Regionalcode (Gemeindeschlüssel), wirtschaftliche Tätigkeit gemäß WZ 2008, Rechtsform (bei Rechtlichen Einheiten), sozialversicherungspflichtig Beschäftigte, geringfügig entlohnt Beschäftigte, Umsatz sowie die Handwerkseigenschaft.

Berichtszeitraum/-zeitpunkt: Der Berichtszeitraum ist das Kalenderjahr (Umsatz). Für Beschäftigtenangaben wird ein Durchschnittswert über die einzelnen Monate eines Berichtsjahres gebildet (es wird also der Mittelwert der zwölf

Monatsstichtagswerte eines Jahres gebildet: Summe der Stichtagswerte 31.01. bis 31.12. eines Berichtsjahres, dividiert durch zwölf). Für qualitative Angaben ist der Berichtszeitpunkt der 31.12. des Berichtsjahres (bspw. Wirtschaftszweig oder amtlicher Gemeindeschlüssel).

Nach Abschluss des jährlichen Verarbeitungsturnus erfolgt die Auswertung für das entsprechende Berichtsjahr (zuletzt 2021 für Niederlassungen und Rechtliche Einheiten) zum Zeitpunkt der Erstellung des jährlichen Registerstandes (zuletzt zum 30.09.2022 für Niederlassungen und Rechtliche Einheiten).

Vergleichbarkeit

Räumlich: Die Führung, Pflege und Auswertung des Unternehmensregisters erfolgen für alle Bundesländer nach dem gleichen Verfahren. Die Inhalte des Unternehmensregisters für die einzelnen Bundesländer sowie regionale Auswertungen sind daher vergleichbar. Eine qualitative Bewertung von Registerdaten aus verschiedenen Bundesländern wird, von regionalen Unterschieden abgesehen, zu vergleichbaren Auswertungsergebnissen führen.

Auf europäischer Ebene ist eine Vergleichbarkeit insofern gewährleistet, als die Mitgliedstaaten der Europäischen Union auf Grundlage der EU-Verordnungen Nr. 2152/2019 sowie 1197/2020 verpflichtet sind, bestimmte Informationen in statistische Unternehmensregistern zu erfassen. Das EU-Empfehlungshandbuch für statistische Unternehmensregister stellt ein gewisses Maß an Harmonisierung der Register in den verschiedenen Mitgliedstaaten sicher.

Besonderer Hinweis zu Veröffentlichungen ab Berichtsjahr 2018: Ab dem Berichtsjahr 2018 gibt es bei den Auswertungen aus dem statistischen Unternehmensregister begriffliche Anpassungen: Der Begriff „Unternehmen“ wird durch die Bezeichnung „Rechtliche Einheit“ ersetzt, der Begriff „Betrieb“ durch „Niederlassung“. Hintergrund ist die Umsetzung des EU-Unternehmensbegriffs. Die EU-Einheitenverordnung definiert das Unternehmen als „kleinste Kombination rechtlicher Einheiten, die eine organisatorische Einheit zur Erzeugung von Waren und Dienstleistungen bildet und [...] über eine gewisse Entscheidungsfreiheit verfügt“. Somit kann ein Unternehmen auch aus mehreren Rechtlichen Einheiten bestehen. Bis einschließlich Berichtsjahr 2017 wurde in der amtlichen Statistik die Rechtliche Einheit mit dem Unternehmen gleichgesetzt und beide Begriffe synonym verwendet. Mit der Anwendung der EU-Unternehmensdefinition müssen diese Begriffe künftig klar voneinander unterschieden werden.

Besonderer Hinweis zu Veröffentlichungen ab Berichtsjahr 2019: Bis einschließlich Berichtsjahr 2018 wurde ausschließlich die Anzahl der sozialversicherungspflichtig Beschäftigten veröffentlicht. Ab Berichtsjahr 2019 wird die Anzahl der abhängig Beschäftigten untergliedert nach sozialversicherungspflichtig Beschäftigten und geringfügig entlohnt Beschäftigten veröffentlicht.

Die Anzahl der Beschäftigten wird künftig nicht mehr als Stichtagswert für den Monat Dezember (Zahl der Beschäftigten am 31.12. eines Berichtsjahres) abgebildet, sondern als Durchschnittswert: Es wird der Mittelwert der zwölf Monatsstichtagswerte eines Jahres gebildet und veröffentlicht (Summe der Stichtagswerte 31.01. bis 31.12. eines Berichtsjahres, dividiert durch zwölf). Auch die Beschäftigtengrößenklassen werden nach dem Durchschnittswert der abhängig Beschäftigten abgegrenzt.

Klassifikationen

Der Zuordnung der Einheiten zu Wirtschaftszweigen liegt die Klassifikation der Wirtschaftszweige, Ausgabe 2008 (WZ 2008) zugrunde. Jede Einheit ist auch regional über den amtlichen Gemeindeschlüssel (AGS) klassifiziert.

Besonderer fachliche Hinweise

Abweichungen von Angaben des Unternehmensregisters gegenüber einzelnen Fachstatistiken sind durch methodische Unterschiede bedingt. Sie können unter anderem darauf zurückgeführt werden, dass bei den Tabellen zu Rechtlichen Einheiten auch Rechtliche Einheiten ohne Umsatzsteuerpflicht, aber mit Beschäftigten berücksichtigt werden, während bei den Tabellen zu Niederlassungen auch Rechtliche Einheiten gezählt werden, die lediglich aus einer Niederlassung am Standort der Rechtlichen Einheit bestehen. Dadurch weist das Unternehmensregister tendenziell mehr Rechtliche Einheiten als die Umsatzsteuerstatistik und mehr Niederlassungen als die Bundesagentur für Arbeit aus. Außerdem können bestimmte Angaben einen unterschiedlichen Zeitstand haben.

Glossar

Abhängig Beschäftigte

Die abhängig Beschäftigten umfassen die sozialversicherungspflichtig Beschäftigten sowie die ausschließlich geringfügig entlohnt Beschäftigten. Kurzfristig Beschäftigte werden nicht nachgewiesen.

Geringfügig entlohnt Beschäftigte

Eine geringfügig entlohnte Beschäftigung liegt vor, wenn das Arbeitsentgelt aus dieser Beschäftigung regelmäßig im Monat 450 Euro nicht überschreitet. Geringfügig entlohnt Beschäftigte im Nebenjob (neben einer sozialversicherungspflichtigen Beschäftigung) sind bei Auswertungen aus dem statistischen Unternehmensregister nicht enthalten.

Niederlassung

Eine Niederlassung ist eine örtlich abgegrenzte Einheit, die einer Rechtlichen Einheit zugeordnet ist. Sie ist rechtlich unselbstständig.

Organschaft

Registereinheiten, die im statistischen Sinn eigenständige Rechtliche Einheiten darstellen, werden umsatzsteuerrechtlich nicht als eigenständige Rechtliche Einheiten betrachtet, wenn sie Teil eines Organkreises sind. Eine solche Zuordnung erfolgt, wenn juristische Personen nach dem Gesamtbild der tatsächlichen Verhältnisse finanziell, wirtschaftlich und organisatorisch in die Rechtliche Einheit des so genannten Organträgers eingegliedert sind (siehe auch § 2 Abs. 2 Nr. 2 Umsatzsteuergesetz (UStG) in der Fassung der Bekanntmachung vom 21. Februar 2005 (BGBl. I S. 386), das zuletzt durch Artikel 12 des Gesetzes vom 24. Oktober 2022, BGBl. I S. 1838) geändert worden ist.

Bei solchen umsatzsteuerlichen Organschaften meldet die Finanzverwaltung Umsätze nur für den Organträger. Dieser Umsatz wird mit einem maschinellen Schätzverfahren auf alle Organkreismitglieder (Organträger und Organgesellschaften) aufgeteilt.

Rechtliche Einheit

Eine Rechtliche Einheit im statistischen Unternehmensregister ist eine natürliche Person, die wirtschaftlich tätig ist, eine juristische Person oder eine Personenvereinigung. Zu den wirtschaftlichen Tätigkeiten zählen auch die Ausübung einer freiberuflichen Tätigkeit und das Halten von Beteiligungen an anderen Rechtlichen Einheiten. Betrachtet werden also beispielsweise eine Aktiengesellschaft, Gesellschaft mit beschränkter Haftung, Offene Handelsgesellschaft oder Einzelunternehmer.

Sozialversicherungspflichtig Beschäftigte

Zu den sozialversicherungspflichtig Beschäftigten zählen alle Arbeitnehmerinnen und Arbeitnehmer einschließlich der zu ihrer Berufsausbildung Beschäftigten, die kranken-, renten-, pflegeversicherungspflichtig oder beitragspflichtig nach dem Recht der Arbeitsförderung sind oder für die von Arbeitgebern Beitragsanteile nach dem Recht der Arbeitsförderung zu entrichten sind und die von der Bundesagentur für Arbeit aus dem Kontext der Beschäftigungsstatistik übermittelt wurden.

Umsatz

Die Hauptquelle für den Umsatz im Unternehmensregister sind die Angaben zu den jährlichen Lieferungen und Leistungen aus den monatlichen bzw. vierteljährlichen Umsatzsteuer-Voranmeldungen, die von den umsatzsteuerpflichtigen Rechtlichen Einheiten abgegeben und gemäß Verwaltungsdatenverwendungsgesetz (VwDVG) von den Finanzbehörden an die Statistik übermittelt werden (steuerbare Umsätze aus Lieferungen und Leistungen). Umsätze für Organkreismitglieder werden aus Erhebungen, Jahresabschlüssen und anderen Quellen übernommen oder geschätzt.

Unternehmen

Das Unternehmen entspricht der kleinsten Kombination Rechtlicher Einheiten, die eine organisatorische Einheit zur Erzeugung von Waren und Dienstleistungen bildet und insbesondere in Bezug auf die Verwendung der ihr zufließenden laufenden Mittel über eine gewisse Entscheidungsfreiheit verfügt. Ein Unternehmen übt eine Tätigkeit oder mehrere

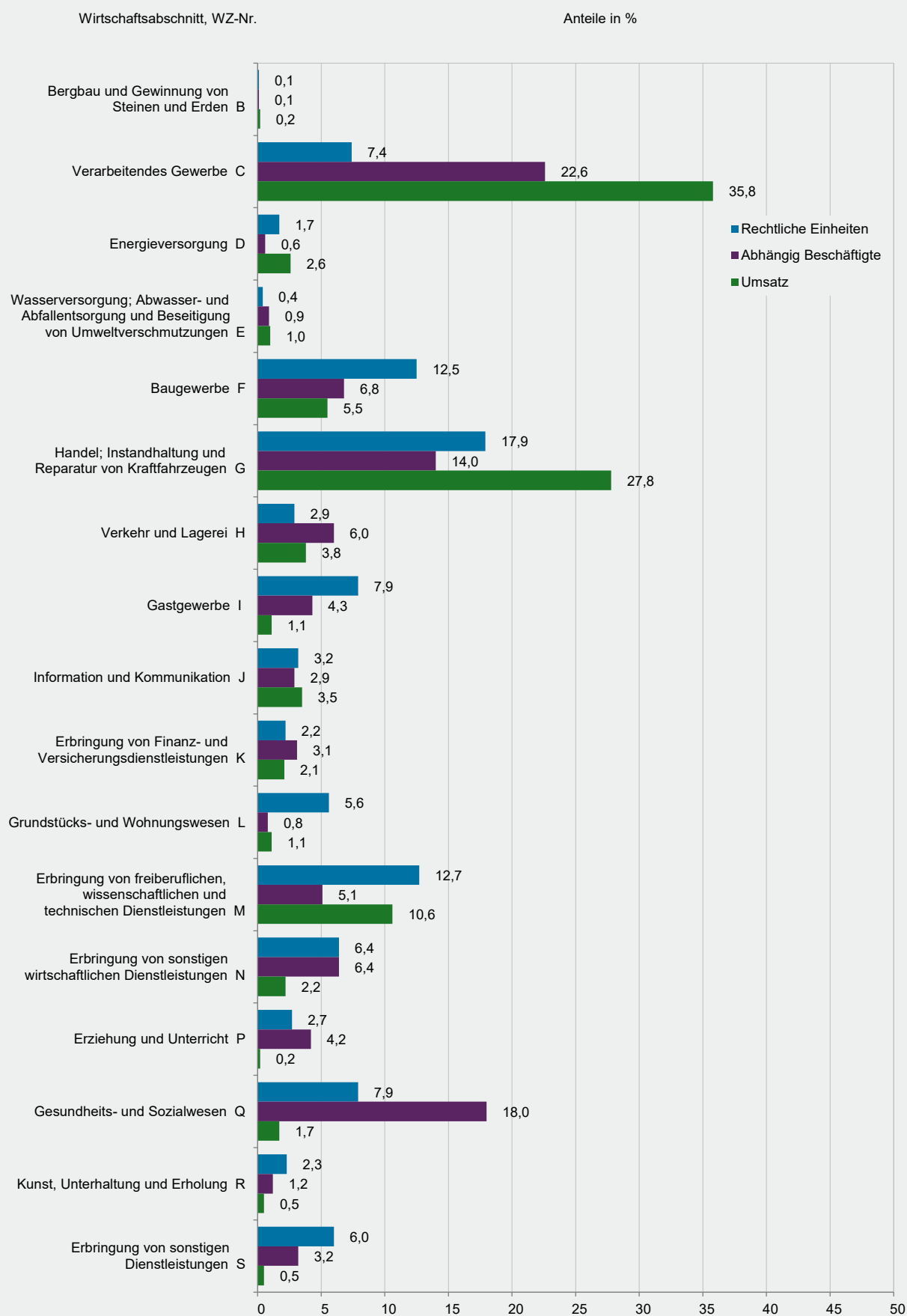
Tätigkeiten an einem Standort oder an mehreren Standorten aus. Ein Unternehmen kann einer einzigen Rechtlichen Einheit entsprechen oder aus mehreren Rechtlichen Einheiten bestehen.

Unternehmensgruppe

Eine Unternehmensgruppe ist ein Zusammenschluss von Rechtlichen Einheiten, die über Kontrollbeziehungen verbunden sind. Das Gruppenoberhaupt der Unternehmensgruppe fungiert als das höchste Kontrollorgan in der Gruppe und wird von keiner anderen Einheit kontrolliert. Das Gruppenoberhaupt einer Unternehmensgruppe kann auch eine natürliche Person sein; in diesem Fall müssen mindestens zwei weitere juristische Personen von dieser natürlichen Person kontrolliert werden. Unternehmensgruppen können global in mehreren Staaten angesiedelt sein; das deutsche Unternehmensregister enthält davon die deutschen Teile.

Wirtschaftssystematische Zuordnung

Die branchenbezogene Einordnung von Niederlassungen, Rechtlichen Einheiten und Unternehmen des Unternehmensregisters basiert auf der Klassifikation der Wirtschaftszweige, Ausgabe 2008 (WZ 2008).



T 1

Rechtliche Einheiten, abhängig Beschäftigte und Umsatz 2021 nach Wirtschaftsabschnitten

WZ 2008	Wirtschaftsabschnitt	Rechtliche Einheiten	Abhängig Beschäftigte	Abhängig Beschäftigte je Rechtliche Einheit	Umsatz	Umsatz je abhängig Beschäftigte/n
		Anzahl			Mill.EUR	1 000 EUR
B	Bergbau und Gewinnung von Steinen und Erden	132	2 078	15,7	576	277,3
C	Verarbeitendes Gewerbe	11 464	330 572	28,8	101 339	306,6
D	Energieversorgung	2 636	8 162	3,1	7 234	886,3
E	Wasserversorgung; Abwasser- und Abfallentsorgung und Beseitigung von Umweltverschmutzungen	637	12 723	20,0	2 789	219,2
F	Baugewerbe	19 506	99 348	5,1	15 697	158,0
G	Handel; Instandhaltung und Reparatur von Kraftfahrzeugen	27 760	204 056	7,4	78 607	385,2
H	Verkehr und Lagerei	4 578	87 432	19,1	10 839	124,0
I	Gastgewerbe	12 225	62 517	5,1	3 006	48,1
J	Information und Kommunikation	5 023	42 034	8,4	10 024	238,5
K	Erbringung von Finanz- und Versicherungsdienstleistungen	3 446	44 886	13,0	5 868	130,7
L	Grundstücks- und Wohnungswesen	8 753	11 229	1,3	3 136	279,3
M	Erbringung von freiberuflichen, wissenschaftlichen und technischen Dienstleistungen	19 729	74 226	3,8	29 963	403,7
N	Erbringung von sonstigen wirtschaftlichen Dienstleistungen	10 023	93 239	9,3	6 135	65,8
P	Erziehung und Unterricht	4 233	60 883	14,4	487	8,0
Q	Gesundheits- und Sozialwesen	12 332	262 357	21,3	4 747	18,1
R	Kunst, Unterhaltung und Erholung	3 639	17 380	4,8	1 282	73,8
S	Erbringung von sonstigen Dienstleistungen	9 383	46 749	5,0	1 357	29,0
Insgesamt		155 499	1 459 871	9,4	283 086	193,9
		Anteil in %				
B	Bergbau und Gewinnung von Steinen und Erden	0,1	0,1	-	0,2	-
C	Verarbeitendes Gewerbe	7,4	22,6	-	35,8	-
D	Energieversorgung	1,7	0,6	-	2,6	-
E	Wasserversorgung; Abwasser- und Abfallentsorgung und Beseitigung von Umweltverschmutzungen	0,4	0,9	-	1,0	-
F	Baugewerbe	12,5	6,8	-	5,5	-
G	Handel; Instandhaltung und Reparatur von Kraftfahrzeugen	17,9	14,0	-	27,8	-
H	Verkehr und Lagerei	2,9	6,0	-	3,8	-
I	Gastgewerbe	7,9	4,3	-	1,1	-
J	Information und Kommunikation	3,2	2,9	-	3,5	-
K	Erbringung von Finanz- und Versicherungsdienstleistungen	2,2	3,1	-	2,1	-
L	Grundstücks- und Wohnungswesen	5,6	0,8	-	1,1	-
M	Erbringung von freiberuflichen, wissenschaftlichen und technischen Dienstleistungen	12,7	5,1	-	10,6	-
N	Erbringung von sonstigen wirtschaftlichen Dienstleistungen	6,4	6,4	-	2,2	-
P	Erziehung und Unterricht	2,7	4,2	-	0,2	-
Q	Gesundheits- und Sozialwesen	7,9	18,0	-	1,7	-
R	Kunst, Unterhaltung und Erholung	2,3	1,2	-	0,5	-
S	Erbringung von sonstigen Dienstleistungen	6,0	3,2	-	0,5	-
Insgesamt		100	100	-	100	-



WZ 2008	Wirtschaftsabschnitt	Insgesamt	mit ... abhängig Beschäftigten			
			0 – 10	10 – 50	50 – 250	250 und mehr

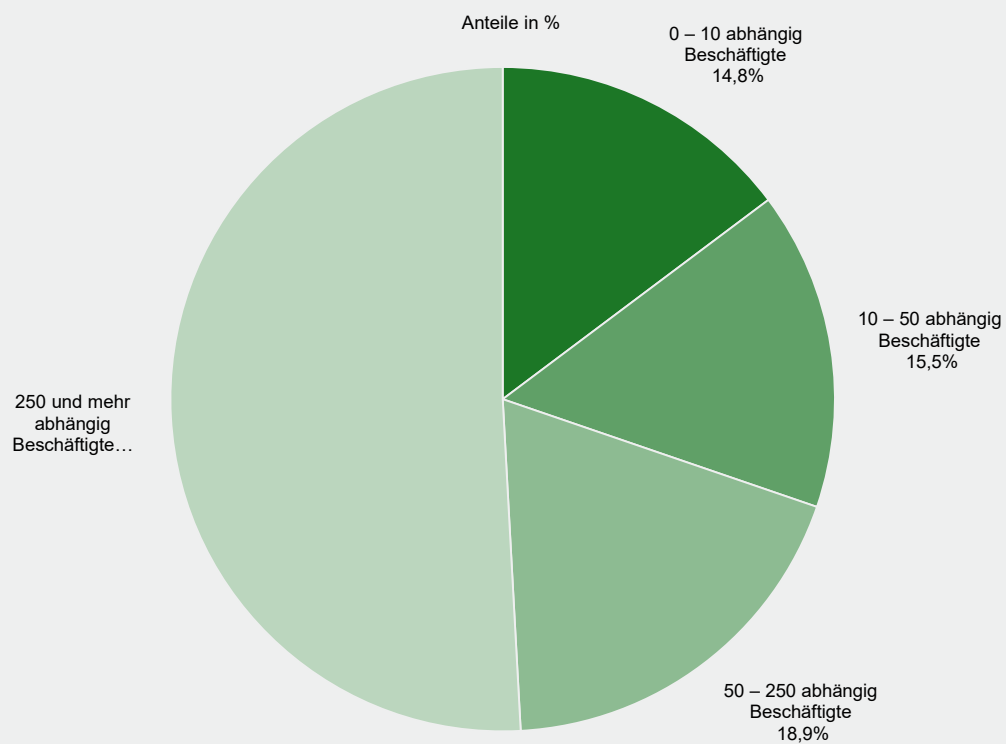
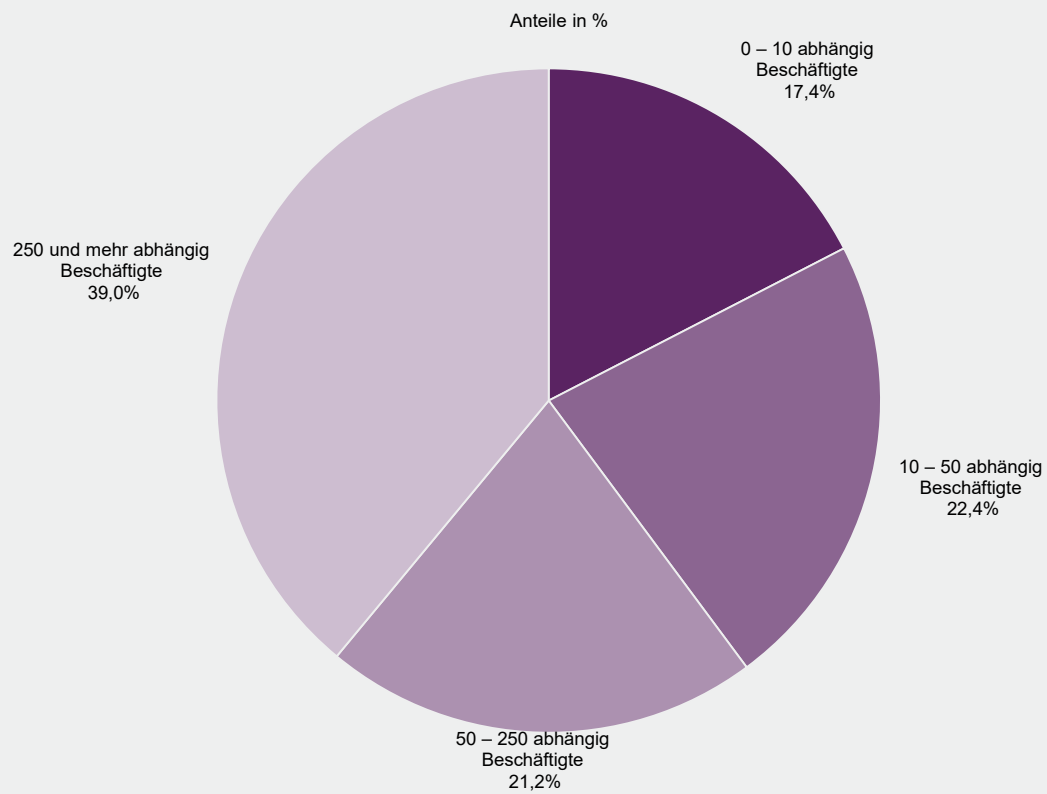
Anzahl						
B	Bergbau und Gewinnung von Steinen und Erden	132	82	42	7	1
C	Verarbeitendes Gewerbe	11 464	8 267	2 282	701	214
D	Energieversorgung	2 636	2 574	31	19	12
E	Wasserversorgung; Abwasser- und Abfallentsorgung und Beseitigung von Umweltverschmutzungen	637	431	155	42	9
F	Baugewerbe	19 506	17 149	2 158	186	13
G	Handel; Instandhaltung und Reparatur von Kraftfahrzeugen	27 760	24 134	3 055	510	61
H	Verkehr und Lagerei	4 578	3 439	891	213	35
I	Gastgewerbe	12 225	10 852	1 246	120	7
J	Information und Kommunikation	5 023	4 533	365	100	25
K	Erbringung von Finanz- und Versicherungsdienstleistungen	3 446	3 281	91	35	39
L	Grundstücks- und Wohnungswesen	8 753	8 588	153	12	-
M	Erbringung von freiberuflichen, wissenschaftlichen und technischen Dienstleistungen	19 729	18 234	1 330	149	16
N	Erbringung von sonstigen wirtschaftlichen Dienstleistungen	10 023	8 851	841	283	48
P	Erziehung und Unterricht	4 233	3 069	1 029	113	22
Q	Gesundheits- und Sozialwesen	12 332	9 741	1 978	482	131
R	Kunst, Unterhaltung und Erholung	3 639	3 340	271	22	6
S	Erbringung von sonstigen Dienstleistungen	9 383	8 650	624	94	15
Insgesamt		155 499	135 215	16 542	3 088	654

Anteil in %						
B	Bergbau und Gewinnung von Steinen und Erden	100	62,1	31,8	5,3	0,8
C	Verarbeitendes Gewerbe	100	72,1	19,9	6,1	1,9
D	Energieversorgung	100	97,6	1,2	0,7	0,5
E	Wasserversorgung; Abwasser- und Abfallentsorgung und Beseitigung von Umweltverschmutzungen	100	67,7	24,3	6,6	1,4
F	Baugewerbe	100	87,9	11,1	1,0	0,1
G	Handel; Instandhaltung und Reparatur von Kraftfahrzeugen	100	86,9	11,0	1,8	0,2
H	Verkehr und Lagerei	100	75,1	19,5	4,7	0,8
I	Gastgewerbe	100	88,8	10,2	1,0	0,1
J	Information und Kommunikation	100	90,2	7,3	2,0	0,5
K	Erbringung von Finanz- und Versicherungsdienstleistungen	100	95,2	2,6	1,0	1,1
L	Grundstücks- und Wohnungswesen	100	98,1	1,7	0,1	-
M	Erbringung von freiberuflichen, wissenschaftlichen und technischen Dienstleistungen	100	92,4	6,7	0,8	0,1
N	Erbringung von sonstigen wirtschaftlichen Dienstleistungen	100	88,3	8,4	2,8	0,5
P	Erziehung und Unterricht	100	72,5	24,3	2,7	0,5
Q	Gesundheits- und Sozialwesen	100	79,0	16,0	3,9	1,1
R	Kunst, Unterhaltung und Erholung	100	91,8	7,4	0,6	0,2
S	Erbringung von sonstigen Dienstleistungen	100	92,2	6,7	1,0	0,2
Insgesamt		100	87,0	10,6	2,0	0,4

WZ 2008	Wirtschaftsabschnitt	Insgesamt	mit ... abhängig Beschäftigten			
			0 – 10	10 – 50	50 – 250	250 und mehr

Anzahl						
B	Bergbau und Gewinnung von Steinen und Erden	2 078	248	909	.	.
C	Verarbeitendes Gewerbe	330 572	19 615	49 328	74 938	186 692
D	Energieversorgung	8 162	382	604	.	.
E	Wasserversorgung; Abwasser- und Abfallentsorgung und Beseitigung von Umweltverschmutzungen	12 723	1 062	3 455	3 987	4 220
F	Baugewerbe	99 348	38 019	39 812	16 441	5 076
G	Handel; Instandhaltung und Reparatur von Kraftfahrzeugen	204 056	44 078	61 021	47 202	51 755
H	Verkehr und Lagerei	87 432	8 544	19 100	22 031	37 757
I	Gastgewerbe	62 517	26 116	22 390	10 707	3 304
J	Information und Kommunikation	42 034	5 417	7 438	.	.
K	Erbringung von Finanz- und Versicherungsdienstleistungen	44 886	5 011	1 828	4 027	34 021
L	Grundstücks- und Wohnungswesen	11 229	7 479	2 729	1 021	-
M	Erbringung von freiberuflichen, wissenschaftlichen und technischen Dienstleistungen	74 226	23 183	25 480	14 799	10 763
N	Erbringung von sonstigen wirtschaftlichen Dienstleistungen	93 239	14 243	17 833	30 199	30 964
P	Erziehung und Unterricht	60 883	7 136	20 554	10 611	22 583
Q	Gesundheits- und Sozialwesen	262 357	32 704	37 543	48 436	143 675
R	Kunst, Unterhaltung und Erholung	17 380	4 785	5 253	2 415	4 928
S	Erbringung von sonstigen Dienstleistungen	46 749	16 325	11 950	10 319	8 155
Insgesamt		1 459 871	254 347	327 227	309 154	569 143

Anteil in %						
B	Bergbau und Gewinnung von Steinen und Erden	100	11,9	43,7	.	.
C	Verarbeitendes Gewerbe	100	5,9	14,9	22,7	56,5
D	Energieversorgung	100	4,7	7,4	.	.
E	Wasserversorgung; Abwasser- und Abfallentsorgung und Beseitigung von Umweltverschmutzungen	100	8,3	27,2	31,3	33,2
F	Baugewerbe	100	38,3	40,1	16,5	5,1
G	Handel; Instandhaltung und Reparatur von Kraftfahrzeugen	100	21,6	29,9	23,1	25,4
H	Verkehr und Lagerei	100	9,8	21,8	25,2	43,2
I	Gastgewerbe	100	41,8	35,8	17,1	5,3
J	Information und Kommunikation	100	12,9	17,7	.	.
K	Erbringung von Finanz- und Versicherungsdienstleistungen	100	11,2	4,1	9,0	75,8
L	Grundstücks- und Wohnungswesen	100	66,6	24,3	9,1	-
M	Erbringung von freiberuflichen, wissenschaftlichen und technischen Dienstleistungen	100	31,2	34,3	19,9	14,5
N	Erbringung von sonstigen wirtschaftlichen Dienstleistungen	100	15,3	19,1	32,4	33,2
P	Erziehung und Unterricht	100	11,7	33,8	17,4	37,1
Q	Gesundheits- und Sozialwesen	100	12,5	14,3	18,5	54,8
R	Kunst, Unterhaltung und Erholung	100	27,5	30,2	13,9	28,4
S	Erbringung von sonstigen Dienstleistungen	100	34,9	25,6	22,1	17,4
Insgesamt		100	17,4	22,4	21,2	39,0



WZ 2008	Wirtschaftsabschnitt	Insgesamt	mit ... abhängig Beschäftigten			
			0 – 10	10 – 50	50 – 250	250 und mehr

Mill. EUR

B	Bergbau und Gewinnung von Steinen und Erden	576	117	218	.	.
C	Verarbeitendes Gewerbe	101 339	3 706	7 169	16 540	73 924
D	Energieversorgung	7 234	776	370	1 070	5 018
E	Wasserversorgung; Abwasser- und Abfallentsorgung und Beseitigung von Umweltverschmutzungen	2 789	613	688	666	821
F	Baugewerbe	15 697	5 871	5 504	3 051	1 271
G	Handel; Instandhaltung und Reparatur von Kraftfahrzeugen	78 607	12 921	19 808	18 027	27 851
H	Verkehr und Lagerei	10 839	1 319	2 106	2 557	4 857
I	Gastgewerbe	3 006	1 386	968	495	157
J	Information und Kommunikation	10 024	1 041	1 001	1 615	6 367
K	Erbringung von Finanz- und Versicherungsdienstleistungen	5 868	3 948	247	905	768
L	Grundstücks- und Wohnungswesen	3 136	2 357	346	433	-
M	Erbringung von freiberuflichen, wissenschaftlichen und technischen Dienstleistungen	29 963	4 269	2 962	4 864	17 868
N	Erbringung von sonstigen wirtschaftlichen Dienstleistungen	6 135	1 755	1 390	1 647	1 342
P	Erziehung und Unterricht	487	252	69	.	.
Q	Gesundheits- und Sozialwesen	4 747	318	549	581	3 299
R	Kunst, Unterhaltung und Erholung	1 282	389	194	494	205
S	Erbringung von sonstigen Dienstleistungen	1 357	734	293	273	57
Insgesamt		283 086	41 772	43 881	53 444	143 988

Anteil in %

B	Bergbau und Gewinnung von Steinen und Erden	100	20,2	37,8	.	.
C	Verarbeitendes Gewerbe	100	3,7	7,1	16,3	72,9
D	Energieversorgung	100	10,7	5,1	14,8	69,4
E	Wasserversorgung; Abwasser- und Abfallentsorgung und Beseitigung von Umweltverschmutzungen	100	22,0	24,7	23,9	29,5
F	Baugewerbe	100	37,4	35,1	19,4	8,1
G	Handel; Instandhaltung und Reparatur von Kraftfahrzeugen	100	16,4	25,2	22,9	35,4
H	Verkehr und Lagerei	100	12,2	19,4	23,6	44,8
I	Gastgewerbe	100	46,1	32,2	16,5	5,2
J	Information und Kommunikation	100	10,4	10,0	16,1	63,5
K	Erbringung von Finanz- und Versicherungsdienstleistungen	100	67,3	4,2	15,4	13,1
L	Grundstücks- und Wohnungswesen	100	75,2	11,0	13,8	-
M	Erbringung von freiberuflichen, wissenschaftlichen und technischen Dienstleistungen	100	14,2	9,9	16,2	59,6
N	Erbringung von sonstigen wirtschaftlichen Dienstleistungen	100	28,6	22,7	26,8	21,9
P	Erziehung und Unterricht	100	51,6	14,1	.	.
Q	Gesundheits- und Sozialwesen	100	6,7	11,6	12,2	69,5
R	Kunst, Unterhaltung und Erholung	100	30,4	15,1	38,5	16,0
S	Erbringung von sonstigen Dienstleistungen	100	54,1	21,6	20,1	4,2
Insgesamt		100	14,8	15,5	18,9	50,9

T 5

Rechtliche Einheiten, abhängig Beschäftigte und Umsatz 2021 nach Verwaltungsbezirken

Verwaltungsbezirk	Rechtliche Einheiten	Abhängig Beschäftigte	Abhängig Beschäftigte je Rechtliche Einheit	Umsatz	Umsatz je abhängig Beschäftigte/n
	Anzahl			Mill. EUR	1 000 EUR
Frankenthal (Pfalz), St.	1 582	20 029	12,7	2 703	134,9
Kaiserslautern, St.	3 851	47 138	12,2	5 362	113,8
Koblenz, St.	4 870	85 827	17,6	16 449	191,7
Landau i. d. Pf., St.	2 216	25 164	11,4	2 847	113,1
Ludwigshafen a. Rh., St.	4 922	95 617	19,4	36 345	380,1
Mainz, St.	9 356	136 430	14,6	36 810	269,8
Neustadt a. d. Weinstr., St.	2 476	16 457	6,6	2 173	132,0
Pirmasens, St.	1 763	20 154	11,4	2 942	146,0
Speyer, St.	2 249	33 323	14,8	3 944	118,4
Trier, St.	4 270	61 450	14,4	8 564	139,4
Worms, St.	3 134	31 120	9,9	4 885	157,0
Zweibrücken, St.	1 231	13 222	10,7	2 205	166,8
Ahrweiler	5 587	34 852	6,2	5 866	168,3
Altenkirchen (Ww.)	4 680	40 647	8,7	6 173	151,9
Alzey-Worms	4 844	28 121	5,8	4 953	176,2
Bad Dürkheim	5 416	29 406	5,4	4 129	140,4
Bad Kreuznach	5 935	50 781	8,6	7 237	142,5
Bernkastel-Wittlich	4 503	38 150	8,5	7 704	201,9
Birkenfeld	3 191	24 588	7,7	2 756	112,1
Cochem-Zell	2 610	19 675	7,5	3 471	176,4
Donnersbergkreis	2 563	22 960	9,0	2 858	124,5
Eifelkreis Bitburg-Prüm	3 682	25 025	6,8	4 035	161,2
Germersheim	4 372	29 564	6,8	5 006	169,3
Kaiserslautern	3 663	24 644	6,7	2 846	115,5
Kusel	1 917	10 499	5,5	1 171	111,6
Mainz-Bingen	8 242	72 222	8,8	26 271	363,8
Mayen-Koblenz	8 006	74 204	9,3	13 071	176,2
Neuwied	7 474	72 223	9,7	13 142	182,0
Rhein-Hunsrück-Kreis	4 238	35 929	8,5	5 485	152,7
Rhein-Lahn-Kreis	4 580	32 146	7,0	4 751	147,8
Rhein-Pfalz-Kreis	5 094	25 880	5,1	4 041	156,2
Südliche Weinstraße	4 364	40 964	9,4	7 488	182,8
Südwestpfalz	3 189	15 383	4,8	2 206	143,4
Trier-Saarburg	4 502	30 546	6,8	4 280	140,1
Vulkaneifel	2 452	19 577	8,0	2 871	146,7
Westerwaldkreis	8 475	75 957	9,0	16 042	211,2
Rheinland-Pfalz	155 499	1 459 871	9,4	283 086	193,9

Verwaltungsbezirk	Insgesamt	mit ... abhängig Beschäftigten			
		0 – 10	10 – 50	50 – 250	250 und mehr
		Anzahl			
Frankenthal (Pfalz), St.	1 582	1 341	192	41	8
Kaiserslautern, St.	3 851	3 278	437	111	25
Koblenz, St.	4 870	4 087	593	143	47
Landau i. d. Pf., St.	2 216	1 868	269	62	17
Ludwigshafen a. Rh., St.	4 922	4 171	576	138	37
Mainz, St.	9 356	8 072	1 005	215	64
Neustadt a. d. Weinstr., St.	2 476	2 176	255	39	6
Pirmasens, St.	1 763	1 513	188	47	15
Speyer, St.	2 249	1 916	261	52	20
Trier, St.	4 270	3 534	588	118	30
Worms, St.	3 134	2 730	326	58	20
Zweibrücken, St.	1 231	1 051	141	30	9
Ahrweiler	5 587	4 890	585	98	14
Altenkirchen (Ww.)	4 680	3 969	568	128	15
Alzey-Worms	4 844	4 327	454	55	8
Bad Dürkheim	5 416	4 850	482	77	7
Bad Kreuznach	5 935	5 194	612	102	27
Bernkastel-Wittlich	4 503	3 897	505	81	20
Birkenfeld	3 191	2 794	327	57	13
Cochem-Zell	2 610	2 287	268	46	9
Donnersbergkreis	2 563	2 277	234	43	9
Eifelkreis Bitburg-Prüm	3 682	3 224	370	81	7
Germersheim	4 372	3 864	423	74	11
Kaiserslautern	3 663	3 215	374	65	9
Kusel	1 917	1 716	172	25	4
Mainz-Bingen	8 242	7 343	758	118	23
Mayen-Koblenz	8 006	6 916	904	151	35
Neuwied	7 474	6 472	811	154	37
Rhein-Hunsrück-Kreis	4 238	3 657	456	108	17
Rhein-Lahn-Kreis	4 580	4 024	458	83	15
Rhein-Pfalz-Kreis	5 094	4 567	450	73	4
Südliche Weinstraße	4 364	3 882	407	62	13
Südwestpfalz	3 189	2 840	299	49	1
Trier-Saarburg	4 502	3 939	493	56	14
Vulkaneifel	2 452	2 095	294	55	8
Westerwaldkreis	8 475	7 239	1 007	193	36
Rheinland-Pfalz	155 499	135 215	16 542	3 088	654

Verwaltungsbezirk	Ins- gesamt	Davon in den Wirtschaftsabschnitten							
		B	C	D	E	F	G	H	I
		Bergbau und Ge- winnung von Steinen und Erden	Verarbei- tendes Gewerbe	Energie- versor- gung	Wasser- versor- gung	Bau- gewerbe	Handel; Instand- haltung und Reparatur von Kfz	Verkehr und Lagerei	Gast- gewerbe
	Anzahl								
Frankenthal (Pfalz), St.	1 582	-	92	11	2	215	292	65	118
Kaiserslautern, St.	3 851	2	176	40	7	291	668	122	360
Koblenz, St.	4 870	1	184	21	18	360	796	209	376
Landau i. d. Pf., St.	2 216	2	123	28	10	198	399	39	139
Ludwigshafen a. Rh., St.	4 922	1	217	34	10	679	720	214	433
Mainz, St.	9 356	2	316	65	18	637	1 240	279	601
Neustadt a. d. Weinstr., St.	2 476	-	142	25	6	274	421	56	185
Pirmasens, St.	1 763	-	136	15	6	184	424	49	124
Speyer, St.	2 249	2	120	15	8	219	421	64	189
Trier, St.	4 270	2	207	43	17	282	813	97	386
Worms, St.	3 134	2	179	31	13	425	540	118	239
Zweibrücken, St.	1 231	1	88	11	7	129	240	37	98
Ahrweiler	5 587	8	439	63	22	832	994	158	506
Altenkirchen (Ww.)	4 680	1	544	81	29	682	843	115	248
Alzey-Worms	4 844	2	333	196	19	664	843	152	288
Bad Dürkheim	5 416	1	361	73	13	678	958	136	491
Bad Kreuznach	5 935	3	448	67	25	724	1 096	166	453
Bernkastel-Wittlich	4 503	8	405	126	15	556	825	132	584
Birkenfeld	3 191	2	452	31	18	357	796	61	225
Cochem-Zell	2 610	1	194	80	5	337	508	75	497
Donnersbergkreis	2 563	1	230	89	12	318	443	76	171
Eifelkreis Bitburg-Prüm	3 682	7	323	258	21	473	663	102	348
Germersheim	4 372	8	307	67	31	589	812	142	341
Kaiserslautern	3 663	-	251	90	29	604	655	107	298
Kusel	1 917	4	144	49	14	289	369	50	134
Mainz-Bingen	8 242	5	467	116	27	1 109	1 236	216	573
Mayen-Koblenz	8 006	21	702	111	28	1 028	1 569	264	554
Neuwied	7 474	5	636	91	33	1 061	1 385	222	417
Rhein-Hunsrück-Kreis	4 238	2	344	98	18	670	780	140	339
Rhein-Lahn-Kreis	4 580	3	360	74	18	575	757	119	387
Rhein-Pfalz-Kreis	5 094	4	337	73	32	790	939	220	312
Südliche Weinstraße	4 364	1	377	111	23	575	798	84	451
Südwestpfalz	3 189	2	310	62	13	490	659	75	263
Trier-Saarburg	4 502	8	378	92	23	678	774	111	439
Vulkaneifel	2 452	5	239	80	11	326	474	70	245
Westerwaldkreis	8 475	15	903	119	36	1 208	1 610	236	413
Rheinland-Pfalz	155 499	132	11 464	2 636	637	19 506	27 760	4 578	12 225

Verwaltungsbezirk	Davon in den Wirtschaftsabschnitten								
	J	K	L	M	N	P	Q	R	S
	Information und Kommunikation	Erbringung von Finanz- und Versicherungsdienstleistungen	Grundstücks- und Wohnungswesen	Erbringung von freiberufl., wissensch. und techn. Dienstleistungen	Erbringung von sonstigen wirtschaftlichen Dienstleistungen	Erziehung und Unterricht	Gesundheits- und Sozialwesen	Kunst, Unterhaltung und Erholung	Erbringung von sonstigen Dienstleistungen
	Anzahl								
Frankenthal (Pfalz), St.	34	24	90	204	101	40	159	31	104
Kaiserslautern, St.	161	98	291	597	181	99	407	83	268
Koblenz, St.	235	107	361	826	246	137	520	147	326
Landau i. d. Pf., St.	94	56	155	357	135	65	233	48	135
Ludwigshafen a. Rh., St.	178	104	269	542	407	137	528	114	335
Mainz, St.	556	206	995	1 656	545	236	927	357	720
Neustadt a. d. Weinstr., St.	82	50	143	407	152	72	221	69	171
Pirmasens, St.	38	47	107	207	90	25	173	31	107
Speyer, St.	77	63	110	310	125	72	234	69	151
Trier, St.	130	131	325	654	199	112	446	94	332
Worms, St.	106	70	189	393	195	62	252	98	222
Zweibrücken, St.	41	32	76	143	67	36	127	26	72
Ahrweiler	189	104	255	672	405	129	394	155	262
Altenkirchen (Ww.)	133	109	279	517	300	135	320	79	265
Alzey-Worms	171	104	211	599	438	133	296	98	297
Bad Dürkheim	150	113	302	771	353	168	415	128	305
Bad Kreuznach	161	144	310	790	390	175	462	136	385
Bernkastel-Wittlich	81	104	216	438	291	93	316	94	219
Birkenfeld	63	70	134	284	145	62	237	61	193
Cochem-Zell	53	44	95	178	128	54	191	39	131
Donnersbergkreis	63	52	138	285	182	96	199	53	155
Eifelkreis Bitburg-Prüm	75	101	204	333	186	79	217	85	207
Germersheim	146	80	215	489	294	165	317	101	268
Kaiserslautern	77	79	188	358	234	119	295	53	226
Kusel	34	41	72	183	117	61	185	39	132
Mainz-Bingen	366	190	430	1 304	606	250	599	241	507
Mayen-Koblenz	233	180	418	968	518	194	607	173	438
Neuwied	248	151	384	962	526	188	563	177	425
Rhein-Hunsrück-Kreis	109	91	225	501	264	108	266	72	211
Rhein-Lahn-Kreis	138	89	199	557	366	144	365	122	307
Rhein-Pfalz-Kreis	167	117	243	604	376	144	350	109	277
Südliche Weinstraße	114	106	196	489	268	152	300	90	229
Südwestpfalz	87	51	120	321	207	92	205	53	179
Trier-Saarburg	98	106	262	491	274	101	313	86	268
Vulkaneifel	50	51	100	251	141	56	161	64	128
Westerwaldkreis	285	181	446	1 088	571	242	532	164	426
Rheinland-Pfalz	5 023	3 446	8 753	19 729	10 023	4 233	12 332	3 639	9 383

Verwaltungsbezirk	Ins- gesamt	Davon in den Wirtschaftsabschnitten							
		B	C	D	E	F	G	H	I
		Bergbau und Ge- winnung von Steinen und Erden	Verarbei- tendes Gewerbe	Energie- versor- gung	Wasser- versor- gung	Bau- gewerbe	Handel; Instand- haltung und Reparatur von Kfz	Verkehr und Lagerei	Gast- gewerbe
	Anzahl								
Frankenthal (Pfalz), St.	20 029	-	6 489	.	.	961	2 429	2 806	395
Kaiserslautern, St.	47 138	.	8 183	.	560	1 848	5 230	1 051	2 723
Koblenz, St.	85 827	.	9 226	.	.	2 178	10 917	3 996	2 504
Landau i. d. Pf., St.	25 164	.	2 399	.	229	1 111	4 808	762	875
Ludwigshafen a. Rh., St.	95 617	.	45 233	1 679	.	4 763	4 629	3 664	1 671
Mainz, St.	136 430	.	12 069	.	1 081	3 303	9 239	24 558	5 292
Neustadt a. d. Weinstr., St.	16 457	-	1 438	.	71	1 187	3 787	394	736
Pirmasens, St.	20 154	-	4 396	.	68	914	5 023	450	474
Speyer, St.	33 323	.	3 322	.	.	1 155	5 855	896	1 072
Trier, St.	61 450	.	6 905	.	1 755	2 354	6 202	1 771	3 401
Worms, St.	31 120	.	6 818	.	515	2 030	3 228	2 852	1 086
Zweibrücken, St.	13 222	.	3 694	.	.	696	1 363	661	614
Ahrweiler	34 852	242	6 688	29	198	3 324	6 054	1 493	3 212
Altenkirchen (Ww.)	40 647	.	13 508	120	.	3 597	7 672	2 630	853
Alzey-Worms	28 121	.	4 539	551	.	3 329	5 884	1 579	1 315
Bad Dürkheim	29 406	.	4 445	309	.	2 350	5 526	1 373	2 344
Bad Kreuznach	50 781	.	9 849	.	307	3 818	8 309	2 448	2 126
Bernkastel-Wittlich	38 150	168	13 182	.	219	3 489	5 535	2 097	2 646
Birkenfeld	24 588	.	6 535	.	233	2 415	4 952	499	1 066
Cochem-Zell	19 675	.	2 446	19	.	2 184	4 250	794	2 067
Donnersbergkreis	22 960	.	5 388	.	151	1 290	1 845	978	1 410
Eifelkreis Bitburg-Prüm	25 025	64	7 472	36	242	2 908	4 452	779	1 354
Germersheim	29 564	.	8 199	.	360	2 252	3 544	3 276	954
Kaiserslautern	24 644	-	3 470	101	869	2 760	2 681	1 003	1 252
Kusel	10 499	.	2 656	.	57	1 125	1 687	409	491
Mainz-Bingen	72 222	46	22 284	163	506	4 868	10 561	2 914	2 387
Mayen-Koblenz	74 204	258	21 341	93	624	4 795	9 849	4 864	3 025
Neuwied	72 223	86	21 728	315	584	4 751	8 200	2 766	1 838
Rhein-Hunsrück-Kreis	35 929	.	8 904	.	284	4 091	4 390	2 477	2 312
Rhein-Lahn-Kreis	32 146	27	8 445	19	147	2 481	5 365	766	1 509
Rhein-Pfalz-Kreis	25 880	.	3 163	.	615	3 589	4 213	3 010	1 070
Südliche Weinstraße	40 964	.	7 731	.	142	2 301	15 421	824	2 167
Südwestpfalz	15 383	.	3 967	.	76	1 941	3 071	650	1 197
Trier-Saarburg	30 546	110	8 614	28	158	3 497	4 861	1 211	1 747
Vulkaneifel	19 577	.	5 523	.	183	1 812	2 849	918	1 324
Westerwaldkreis	75 957	594	20 325	64	587	7 881	10 176	3 811	2 011
Rheinland-Pfalz	1 459 871	2 078	330 572	8 162	12 723	99 348	204 056	87 432	62 517

Verwaltungsbezirk	Davon in den Wirtschaftsabschnitten								
	J	K	L	M	N	P	Q	R	S
	Information und Kommunikation	Erbringung von Finanz- und Versicherungsdienstleistungen	Grundstücks- und Wohnungswesen	Erbringung von freiberufl., wissensch. und techn. Dienstleistungen	Erbringung von sonstigen wirtschaftlichen Dienstleistungen	Erziehung und Unterricht	Gesundheits- und Sozialwesen	Kunst, Unterhaltung und Erholung	Erbringung von sonstigen Dienstleistungen
	Anzahl								
Frankenthal (Pfalz), St.	224	.	201	1 136	1 539	345	2 651	104	444
Kaiserslautern, St.	2 001	1 182	518	4 054	3 505	5 154	8 887	.	1 121
Koblenz, St.	4 526	18 176	487	4 940	4 679	2 666	15 607	2 247	2 270
Landau i. d. Pf., St.	427	1 322	203	2 668	1 903	2 514	4 886	150	773
Ludwigshafen a. Rh., St.	3 554	999	756	3 312	7 281	1 595	13 547	.	1 779
Mainz, St.	11 826	3 965	1 158	7 962	11 631	7 784	26 329	2 474	6 697
Neustadt a. d. Weinstr., St.	256	.	189	1 817	1 211	903	2 534	171	1 480
Pirmasens, St.	.	657	179	967	1 199	271	4 748	176	359
Speyer, St.	317	1 091	322	2 999	2 935	703	9 676	234	2 408
Trier, St.	663	1 395	641	2 639	2 320	6 604	21 044	487	3 148
Worms, St.	404	1 260	332	1 518	2 575	897	6 209	397	682
Zweibrücken, St.	595	56	161	399	1 356	555	2 142	87	409
Ahrweiler	1 375	587	249	1 974	1 848	866	4 826	797	1 090
Altenkirchen (Ww.)	256	330	315	1 689	1 956	1 251	4 901	233	1 163
Alzey-Worms	446	210	299	2 108	2 654	1 268	2 499	245	1 016
Bad Dürkheim	264	975	319	1 967	1 608	1 298	5 056	335	1 121
Bad Kreuznach	801	1 289	405	2 366	2 035	1 787	13 106	381	1 540
Bernkastel-Wittlich	216	.	264	1 104	2 460	537	4 402	237	653
Birkenfeld	167	490	170	987	578	552	4 806	432	701
Cochem-Zell	67	346	64	533	1 741	256	4 299	142	398
Donnersbergkreis	124	318	141	1 474	781	946	7 402	78	591
Eifelkreis Bitburg-Prüm	153	959	126	1 020	727	489	3 128	310	805
Germersheim	1 480	436	322	1 306	1 850	1 826	2 582	341	680
Kaiserslautern	1 335	294	220	880	1 012	1 217	6 204	129	1 218
Kusel	63	566	71	431	697	528	1 175	94	388
Mainz-Bingen	1 090	574	520	5 346	7 836	2 150	6 577	2 842	1 561
Mayen-Koblenz	1 363	811	425	3 001	3 514	4 616	13 718	545	1 363
Neuwied	665	1 421	433	2 810	4 793	1 748	17 961	425	1 696
Rhein-Hunsrück-Kreis	625	844	167	1 984	2 260	1 236	4 589	268	1 300
Rhein-Lahn-Kreis	331	578	301	1 184	1 508	1 789	5 906	327	1 462
Rhein-Pfalz-Kreis	341	148	243	1 287	1 709	1 225	3 824	246	1 092
Südliche Weinstraße	.	485	231	750	1 569	1 152	7 180	176	601
Südwestpfalz	177	73	119	598	481	605	1 944	72	393
Trier-Saarburg	397	194	270	1 033	1 445	471	4 830	213	1 466
Vulkaneifel	157	.	86	447	773	437	4 106	163	509
Westerwaldkreis	5 028	1 490	321	3 541	5 273	2 646	9 078	755	2 376
Rheinland-Pfalz	42 034	44 886	11 229	74 226	93 239	60 883	262 357	17 380	46 749

Verwaltungsbezirk	Ins- gesamt	Davon in den Wirtschaftsabschnitten							
		B	C	D	E	F	G	H	I
		Bergbau und Ge- winnung von Steinen und Erden	Verarbei- tendes Gewerbe	Energie- versor- gung	Wasser- versor- gung	Bau- gewerbe	Handel; Instand- haltung und Reparatur von Kfz	Verkehr und Lagerei	Gast- gewerbe
	Mill. EUR								
Frankenthal (Pfalz), St.	2 703	-	1 157	187	.	107	649	156	20
Kaiserslautern, St.	5 362	.	1 714	.	62	287	1 716	89	110
Koblenz, St.	16 449	.	2 316	.	101	321	4 904	364	103
Landau i. d. Pf., St.	2 847	.	518	105	21	164	1 196	80	40
Ludwigshafen a. Rh., St.	36 345	.	28 588	2 033	121	623	1 849	326	76
Mainz, St.	36 810	.	5 855	927	392	593	3 725	4 424	206
Neustadt a. d. Weinstr., St.	2 173	-	221	.	15	155	1 121	29	33
Pirmasens, St.	2 942	-	667	.	22	104	1 668	26	17
Speyer, St.	3 944	.	736	.	21	145	1 933	111	53
Trier, St.	8 564	.	3 954	.	648	358	1 513	192	177
Worms, St.	4 885	.	2 090	.	.	230	1 021	450	46
Zweibrücken, St.	2 205	.	1 388	.	24	95	305	48	22
Ahrweiler	5 866	88	1 459	36	37	547	2 372	307	127
Altenkirchen (Ww.)	6 173	.	2 402	37	31	625	2 226	158	36
Alzey-Worms	4 953	.	1 062	331	.	539	1 851	179	66
Bad Dürkheim	4 129	.	875	119	20	355	1 795	158	114
Bad Kreuznach	7 237	.	2 383	.	47	559	2 799	215	110
Bernkastel-Wittlich	7 704	35	4 246	47	45	530	1 897	242	149
Birkenfeld	2 756	.	1 012	.	57	392	854	46	44
Cochem-Zell	3 471	.	366	13	13	430	2 074	105	121
Donnersbergkreis	2 858	.	1 495	33	44	174	552	69	53
Eifelkreis Bitburg-Prüm	4 035	15	1 697	37	56	550	1 185	70	68
Germersheim	5 006	19	2 086	41	117	342	1 244	325	52
Kaiserslautern	2 846	-	697	78	151	390	618	98	63
Kusel	1 171	.	392	21	8	151	424	19	16
Mainz-Bingen	26 271	14	4 633	124	91	960	13 958	343	117
Mayen-Koblenz	13 071	52	5 957	52	103	735	4 342	406	147
Neuwied	13 142	25	6 233	114	75	731	3 349	345	168
Rhein-Hunsrück-Kreis	5 485	.	2 370	.	59	753	1 223	257	105
Rhein-Lahn-Kreis	4 751	6	2 076	15	39	352	1 470	66	77
Rhein-Pfalz-Kreis	4 041	15	536	55	113	616	1 747	324	54
Südliche Weinstraße	7 488	.	2 306	42	28	323	4 055	82	112
Südwestpfalz	2 206	.	817	19	20	270	715	70	67
Trier-Saarburg	4 280	29	1 205	22	40	522	1 714	96	90
Vulkaneifel	2 871	.	1 192	.	32	302	969	89	61
Westerwaldkreis	16 042	160	4 640	52	99	1 367	3 573	476	85
Rheinland-Pfalz	283 086	576	101 339	7 234	2 789	15 697	78 607	10 839	3 006

Verwaltungsbezirk	Davon in den Wirtschaftsabschnitten								
	J	K	L	M	N	P	Q	R	S
	Information und Kommunikation	Erbringung von Finanz- und Versicherungsdienstleistungen	Grundstücks- und Wohnungswesen	Erbringung von freiberufl., wissensch. und techn. Dienstleistungen	Erbringung von sonstigen wirtschaftlichen Dienstleistungen	Erziehung und Unterricht	Gesundheits- und Sozialwesen	Kunst, Unterhaltung und Erholung	Erbringung von sonstigen Dienstleistungen
	Mill. EUR								
Frankenthal (Pfalz), St.	33	2	26	144	131	6	27	.	54
Kaiserslautern, St.	277	.	116	318	158	41	106	54	31
Koblenz, St.	906	4 186	115	769	312	.	283	413	76
Landau i. d. Pf., St.	59	24	42	296	109	19	130	.	26
Ludwigshafen a. Rh., St.	1 242	60	204	461	471	.	204	20	57
Mainz, St.	1 228	435	766	16 384	638	.	954	143	108
Neustadt a. d. Weinstr., St.	34	.	41	327	64	11	29	7	19
Pirmasens, St.	18	11	35	133	51	.	109	7	11
Speyer, St.	33	61	67	304	144	5	165	8	15
Trier, St.	116	62	166	356	106	16	547	18	45
Worms, St.	48	44	60	188	103	7	28	22	21
Zweibrücken, St.	41	28	62	46	72	3	9	.	7
Ahrweiler	135	28	67	274	184	20	67	88	30
Altenkirchen (Ww.)	40	13	92	272	152	.	33	10	39
Alzey-Worms	75	52	55	493	164	6	21	14	28
Bad Dürkheim	41	53	62	260	130	.	51	29	60
Bad Kreuznach	135	25	57	298	164	12	252	18	54
Bernkastel-Wittlich	25	13	55	166	149	7	67	12	19
Birkenfeld	35	3	40	122	43	4	65	9	24
Cochem-Zell	11	11	23	69	59	.	133	10	21
Donnersbergkreis	43	3	18	167	58	12	109	.	19
Eifelkreis Bitburg-Prüm	36	20	36	128	61	7	32	18	20
Germersheim	169	39	57	180	244	6	24	27	34
Kaiserslautern	181	.	33	107	99	.	100	6	46
Kusel	10	2	9	42	38	3	11	.	12
Mainz-Bingen	174	38	184	4 795	422	14	215	140	50
Mayen-Koblenz	173	24	112	422	231	66	160	38	55
Neuwied	104	312	95	863	422	14	208	25	59
Rhein-Hunsrück-Kreis	86	27	40	233	141	.	78	12	42
Rhein-Lahn-Kreis	44	18	47	157	148	7	166	16	45
Rhein-Pfalz-Kreis	62	6	47	175	198	6	28	15	42
Südliche Weinstraße	24	15	51	143	112	7	136	.	41
Südwestpfalz	24	2	28	72	72	3	7	.	15
Trier-Saarburg	110	5	87	141	83	7	70	12	47
Vulkaneifel	19	3	18	60	34	2	51	8	13
Westerwaldkreis	4 229	50	124	597	368	42	71	38	70
Rheinland-Pfalz	10 024	5 868	3 136	29 963	6 135	487	4 747	1 282	1 357

WZ 2008	Wirtschaftsabschnitt Wirtschaftsabteilung	Rechtliche Einheiten	Abhängig Beschäftigte	Abhängig Beschäftigte je Recht- liche Einheit	Umsatz	Umsatz je abhängig Beschäftigte/n
		Anzahl			Mill. EUR	1 000 EUR
B	Bergbau und Gewinnung von Steinen und Erden	132	2 078	15,7	576	277,3
05	Kohlenbergbau	-	-	.	-	.
06	Gewinnung von Erdöl und Erdgas	-	-	.	-	.
07	Erzbergbau	1	.	-	.	.
08	Gewinnung von Steinen und Erden, sonstiger Bergbau	126	.	-	544	.
09	Erbringung von Dienstleistungen für den Bergbau und für die Gewinnung von Steinen und Erden	5	.	-	.	.
C	Verarbeitendes Gewerbe	11 464	330 572	28,8	101 339	306,6
10	Herstellung von Nahrungs- und Futtermitteln	1 419	38 292	27,0	6 127	160,0
11	Getränkeherstellung	292	6 273	21,5	2 495	397,7
12	Tabakverarbeitung	8	.	-	.	.
13	Herstellung von Textilien	137	1 878	13,7	419	223,2
14	Herstellung von Bekleidung	87	419	4,8	88	210,4
15	Herstellung von Leder, Lederwaren und Schuhen	114	4 306	37,8	787	182,7
16	Herstellung von Holz-, Flecht-, Korb- und Korkwaren (ohne Möbel)	787	9 840	12,5	2 551	259,2
17	Herstellung von Papier, Pappe und Waren daraus	105	9 757	92,9	4 248	435,4
18	Herstellung von Druckerzeugnissen; Vervielfältigung von bespielten Ton-, Bild- und Datenträgern	516	6 627	12,8	422	63,7
19	Kokerei und Mineralölverarbeitung	3	.	-	.	.
20	Herstellung von chemischen Erzeugnissen	217	47 651	219,6	30 619	642,6
21	Herstellung von pharmazeutischen Erzeugnissen	31	16 632	536,5	6 789	408,2
22	Herstellung von Gummi- und Kunststoffwaren	391	21 853	55,9	6 048	276,7
23	Herstellung von Glas und Glaswaren, Keramik, Verarbeitung von Steinen und Erden	763	23 970	31,4	5 897	246,0
24	Metallerzeugung und -bearbeitung	94	8 788	93,5	4 232	481,6
25	Herstellung von Metallerzeugnissen	2 386	34 969	14,7	6 208	177,5
26	Herstellung von Datenverarbeitungsgeräten, elektronischen und optischen Erzeugnissen	336	7 123	21,2	1 337	187,7
27	Herstellung von elektrischen Ausrüstungen	290	9 110	31,4	1 665	182,7
28	Maschinenbau	971	41 054	42,3	10 445	254,4
29	Herstellung von Kraftwagen und Kraftwagenteilen	189	11 269	59,6	2 947	261,5
30	Sonstiger Fahrzeugbau	65	4 216	64,9	1 164	276,2
31	Herstellung von Möbeln	371	3 071	8,3	450	146,6
32	Herstellung von sonstigen Waren	1 075	8 944	8,3	1 313	146,8
33	Reparatur und Installation von Maschinen und Ausrüstungen	817	11 801	14,4	1 971	167,0
D	Energieversorgung	2 636	8 162	3,1	7 234	886,3
35	Energieversorgung	2 636	8 162	3,1	7 234	886,3
E	Wasserversorgung; Abwasser- und Abfallentsorgung und Beseitigung von Umweltverschmutzungen	637	12 723	20,0	2 789	219,2
36	Wasserversorgung	142	1 713	12,1	514	300,2
37	Abwasserentsorgung	137	3 726	27,2	350	94,0
38	Sammlung, Behandlung und Beseitigung von Abfällen; Rückgewinnung	333	7 119	21,4	1 895	266,1
39	Beseitigung von Umweltverschmutzungen und sonstige Entsorgung	25	165	6,6	30	179,2

WZ 2008	Wirtschaftsabschnitt Wirtschaftsabteilung	Rechtliche Einheiten	Abhängig Beschäftigte	Abhängig Beschäftigte je Recht- liche Einheit	Umsatz	Umsatz je abhängig Beschäft- igte/n
		Anzahl			Mill. EUR	1 000 EUR
F	Baugewerbe	19 506	99 348	5,1	15 697	158,0
41	Hochbau	1 468	11 154	7,6	2 795	250,6
42	Tiefbau	781	13 829	17,7	2 665	192,7
43	Vorbereitende Baustellenarbeiten, Bauinstallation und sonstiges Ausbaugewerbe	17 257	74 365	4,3	10 237	137,7
G	Handel; Instandhaltung und Reparatur von Kraftfahrzeugen	27 760	204 056	7,4	78 607	385,2
45	Handel mit Kraftfahrzeugen; Instandhaltung und Reparatur von Kraftfahrzeugen	6 145	36 367	5,9	12 247	336,8
46	Großhandel (ohne Handel mit Kraftfahrzeugen)	6 961	62 092	8,9	43 133	694,7
47	Einzelhandel (ohne Handel mit Kraftfahrzeugen)	14 654	105 598	7,2	23 227	220,0
H	Verkehr und Lagerei	4 578	87 432	19,1	10 839	124,0
49	Landverkehr und Transport in Rohrfernleitungen	2 972	52 734	17,7	7 052	133,7
50	Schifffahrt	62	485	7,8	59	121,9
51	Luftfahrt	26	118	4,5	34	291,7
52	Lagerei sowie Erbringung von sonstigen Dienstleistungen für den Verkehr	877	23 198	26,5	3 309	142,6
53	Post-, Kurier- und Expressdienste	641	10 896	17,0	385	35,3
I	Gastgewerbe	12 225	62 517	5,1	3 006	48,1
55	Beherbergung	2 916	19 960	6,8	985	49,4
56	Gastronomie	9 309	42 558	4,6	2 021	47,5
J	Information und Kommunikation	5 023	42 034	8,4	10 024	238,5
58	Verlagswesen	296	3 831	12,9	707	184,5
59	Herstellung, Verleih und Vertrieb von Filmen und Fernsehprogrammen; Kinos; Tonstudios und Verlegen von Musik	322	.	-	.	.
60	Rundfunkveranstalter	17	.	-	.	.
61	Telekommunikation	121	3 074	25,4	3 701	1 204,0
62	Erbringung von Dienstleistungen der Informationstechnologie	3 748	23 389	6,2	4 263	182,3
63	Informationsdienstleistungen	519	3 533	6,8	846	239,5
K	Erbringung von Finanz- und Versicherungsdienstleistungen	3 446	44 886	13,0	5 868	130,7
64	Erbringung von Finanzdienstleistungen	474	22 976	48,5	2 518	109,6
65	Versicherungen, Rückversicherungen und Pensionskassen (ohne Sozialversicherung)	21	.	-	.	.
66	Mit Finanz- und Versicherungsdienstleistungen verbundene Tätigkeiten	2 951	.	-	.	.
L	Grundstücks- und Wohnungswesen	8 753	11 229	1,3	3 136	279,3
68	Grundstücks- und Wohnungswesen	8 753	11 229	1,3	3 136	279,3
M	Erbringung von freiberuflichen, wissenschaftlichen und technischen Dienstleistungen	19 729	74 226	3,8	29 963	403,7
69	Rechts- und Steuerberatung, Wirtschaftsprüfung	4 840	20 449	4,2	2 030	99,3
70	Verwaltung und Führung von Unternehmen und Betrieben; Unternehmensberatung	4 636	17 774	3,8	6 947	390,8
71	Architektur- und Ingenieurbüros; technische, physikalische und chemische Untersuchung	5 821	20 650	3,5	3 117	151,0
72	Forschung und Entwicklung	337	6 531	19,4	16 382	2 508,4
73	Werbung und Marktforschung	1 378	4 525	3,3	926	204,6
74	Sonstige freiberufliche, wissenschaftliche und technische Tätigkeiten	2 176	1 923	0,9	332	172,5
75	Veterinärwesen	541	2 374	4,4	229	96,3

WZ 2008	Wirtschaftsabschnitt Wirtschaftsabteilung	Rechtliche Einheiten	Abhängig Beschäftigte	Abhängig Beschäftigte je Recht- liche Einheit	Umsatz	Umsatz je abhängig Beschäftigte/n
		Anzahl			Mill. EUR	1 000 EUR
N	Erbringung von sonstigen wirtschaftlichen Dienstleistungen	10 023	93 239	9,3	6 135	65,8
77	Vermietung von beweglichen Sachen	1 116	2 905	2,6	920	316,6
78	Vermittlung und Überlassung von Arbeitskräften	488	32 710	67,0	1 231	37,6
79	Reisebüros, Reiseveranstalter und Erbringung sonstiger Reservierungsdienstleistungen	462	1 994	4,3	126	63,0
80	Wach- und Sicherheitsdienste sowie Detekteien	287	4 442	15,5	238	53,6
81	Gebäudebetreuung; Garten- und Landschaftsbau	5 512	36 006	6,5	2 160	60,0
82	Erbringung von wirtschaftlichen Dienstleistungen für Unternehmen und Privatpersonen a. n. g.	2 158	15 183	7,0	1 460	96,2
P	Erziehung und Unterricht	4 233	60 883	14,4	487	8,0
85	Erziehung und Unterricht	4 233	60 883	14,4	487	8,0
Q	Gesundheits- und Sozialwesen	12 332	262 357	21,3	4 747	18,1
86	Gesundheitswesen	10 358	141 611	13,7	3 458	24,4
87	Heime (ohne Erholungs- und Ferienheime)	476	53 278	111,9	494	9,3
88	Sozialwesen (ohne Heime)	1 498	67 468	45,0	795	11,8
R	Kunst, Unterhaltung und Erholung	3 639	17 380	4,8	1 282	73,8
90	Kreative, künstlerische und unterhaltende Tätigkeiten	1 255	1 468	1,2	120	82,0
91	Bibliotheken, Archive, Museen, botanische und zoologische Gärten	89	2 388	26,8	14	5,9
92	Spiel-, Wett- und Lotteriewesen	438	5 289	12,1	684	129,2
93	Erbringung von Dienstleistungen des Sports, der Unterhaltung und der Erholung	1 857	8 235	4,4	464	56,3
S	Erbringung von sonstigen Dienstleistungen	9 383	46 749	5,0	1 357	29,0
94	Interessenvertretungen sowie kirchliche und sonstige religiöse Vereinigungen (ohne Sozialwesen und Sport)	2 365	26 399	11,2	159	6,0
95	Reparatur von Datenverarbeitungsgeräten und Gebrauchsgütern	448	1 148	2,6	121	105,6
96	Erbringung von sonstigen überwiegend persönlichen Dienstleistungen	6 570	19 203	2,9	1 077	56,1
Insgesamt		155 499	1 459 871	9,4	283 086	193,9

WZ 2008	Wirtschaftsabschnitt Wirtschaftsabteilung	Insgesamt	mit ... abhängig Beschäftigten			
			0 – 10	10 – 50	50 – 250	250 und mehr
			Anzahl			
B	Bergbau und Gewinnung von Steinen und Erden	132	82	42	7	1
05	Kohlenbergbau	-	-	-	-	-
06	Gewinnung von Erdöl und Erdgas	-	-	-	-	-
07	Erzbergbau	1	1	-	-	-
08	Gewinnung von Steinen und Erden, sonstiger Bergbau	126	77	41	7	1
09	Erbringung von Dienstleistungen für den Bergbau und für die Gewinnung von Steinen und Erden	5	4	1	-	-
C	Verarbeitendes Gewerbe	11 464	8 267	2 282	701	214
10	Herstellung von Nahrungs- und Futtermitteln	1 419	876	444	75	24
11	Getränkeherstellung	292	218	51	18	5
12	Tabakverarbeitung	8	6	-	-	2
13	Herstellung von Textilien	137	112	20	4	1
14	Herstellung von Bekleidung	87	79	7	1	-
15	Herstellung von Leder, Lederwaren und Schuhen	114	86	16	8	4
16	Herstellung von Holz-, Flecht-, Korb- und Korkwaren (ohne Möbel)	787	661	93	25	8
17	Herstellung von Papier, Pappe und Waren daraus	105	35	32	27	11
18	Herstellung von Druckerzeugnissen; Vervielfältigung von bespielten Ton-, Bild- und Datenträgern	516	431	70	14	1
19	Kokerei und Mineralölverarbeitung	3	2	-	1	-
20	Herstellung von chemischen Erzeugnissen	217	120	46	34	17
21	Herstellung von pharmazeutischen Erzeugnissen	31	20	2	4	5
22	Herstellung von Gummi- und Kunststoffwaren	391	188	114	72	17
23	Herstellung von Glas und Glaswaren, Keramik, Verarbeitung von Steinen und Erden	763	579	121	49	14
24	Metallerzeugung und -bearbeitung	94	39	24	23	8
25	Herstellung von Metallerzeugnissen	2 386	1 789	471	111	15
26	Herstellung von Datenverarbeitungsgeräten, elektronischen und optischen Erzeugnissen	336	250	56	21	9
27	Herstellung von elektrischen Ausrüstungen	290	188	65	26	11
28	Maschinenbau	971	595	239	101	36
29	Herstellung von Kraftwagen und Kraftwagenteilen	189	126	39	16	8
30	Sonstiger Fahrzeugbau	65	44	12	6	3
31	Herstellung von Möbeln	371	304	58	8	1
32	Herstellung von sonstigen Waren	1 075	899	152	20	4
33	Reparatur und Installation von Maschinen und Ausrüstungen	817	620	150	37	10
D	Energieversorgung	2 636	2 574	31	19	12
35	Energieversorgung	2 636	2 574	31	19	12
E	Wasserversorgung; Abwasser- und Abfallentsorgung und Beseitigung von Umweltverschmutzungen	637	431	155	42	9
36	Wasserversorgung	142	95	38	9	-
37	Abwasserentsorgung	137	81	43	9	4
38	Sammlung, Behandlung und Beseitigung von Abfällen; Rückgewinnung	333	234	71	23	5
39	Beseitigung von Umweltverschmutzungen und sonstige Entsorgung	25	21	3	1	-

WZ 2008	Wirtschaftsabschnitt Wirtschaftsabteilung	Insgesamt	mit ... abhängig Beschäftigten			
			0 – 10	10 – 50	50 – 250	250 und mehr
			Anzahl			
F	Baugewerbe	19 506	17 149	2 158	186	13
41	Hochbau	1 468	1 168	275	23	2
42	Tiefbau	781	512	207	55	7
43	Vorbereitende Baustellenarbeiten, Bauinstallation und sonstiges Ausbaugewerbe	17 257	15 469	1 676	108	4
G	Handel; Instandhaltung und Reparatur von Kraftfahrzeugen	27 760	24 134	3 055	510	61
45	Handel mit Kraftfahrzeugen; Instandhaltung und Reparatur von Kraftfahrzeugen	6 145	5 412	616	110	7
46	Großhandel (ohne Handel mit Kraftfahrzeugen)	6 961	5 831	911	189	30
47	Einzelhandel (ohne Handel mit Kraftfahrzeugen)	14 654	12 891	1 528	211	24
H	Verkehr und Lagerei	4 578	3 439	891	213	35
49	Landverkehr und Transport in Rohrfernleitungen	2 972	2 263	596	100	13
50	Schifffahrt	62	51	9	2	-
51	Luftfahrt	26	23	3	-	-
52	Lagerei sowie Erbringung von sonstigen Dienstleistungen für den Verkehr	877	585	204	73	15
53	Post-, Kurier- und Expressdienste	641	517	79	38	7
I	Gastgewerbe	12 225	10 852	1 246	120	7
55	Beherbergung	2 916	2 416	448	49	3
56	Gastronomie	9 309	8 436	798	71	4
J	Information und Kommunikation	5 023	4 533	365	100	25
58	Verlagswesen	296	241	40	11	4
59	Herstellung, Verleih und Vertrieb von Filmen und Fernsehprogrammen; Kinos; Tonstudios und Verlegen von Musik	322	287	30	4	1
60	Rundfunkveranstalter	17	11	5	-	1
61	Telekommunikation	121	103	7	9	2
62	Erbringung von Dienstleistungen der Informationstechnologie	3 748	3 407	258	70	13
63	Informationsdienstleistungen	519	484	25	6	4
K	Erbringung von Finanz- und Versicherungsdienstleistungen	3 446	3 281	91	35	39
64	Erbringung von Finanzdienstleistungen	474	371	37	28	38
65	Versicherungen, Rückversicherungen und Pensionskassen (ohne Sozialversicherung)	21	17	2	1	1
66	Mit Finanz- und Versicherungsdienstleistungen verbundene Tätigkeiten	2 951	2 893	52	6	-
L	Grundstücks- und Wohnungswesen	8 753	8 588	153	12	-
68	Grundstücks- und Wohnungswesen	8 753	8 588	153	12	-
M	Erbringung von freiberuflichen, wissenschaftlichen und technischen Dienstleistungen	19 729	18 234	1 330	149	16
69	Rechts- und Steuerberatung, Wirtschaftsprüfung	4 840	4 258	563	18	1
70	Verwaltung und Führung von Unternehmen und Betrieben; Unternehmensberatung	4 636	4 405	174	49	8
71	Architektur- und Ingenieurbüros; technische, physikalische und chemische Untersuchung	5 821	5 385	388	45	3
72	Forschung und Entwicklung	337	279	37	17	4
73	Werbung und Marktforschung	1 378	1 282	81	15	-
74	Sonstige freiberufliche, wissenschaftliche und technische Tätigkeiten	2 176	2 136	38	2	-
75	Veterinärwesen	541	489	49	3	-

WZ 2008	Wirtschaftsabschnitt Wirtschaftsabteilung	Insgesamt	mit ... abhängig Beschäftigten			
			0 – 10	10 – 50	50 – 250	250 und mehr
			Anzahl			
N	Erbringung von sonstigen wirtschaftlichen Dienstleistungen	10 023	8 851	841	283	48
77	Vermietung von beweglichen Sachen	1 116	1 054	56	6	-
78	Vermittlung und Überlassung von Arbeitskräften	488	253	108	105	22
79	Reisebüros, Reiseveranstalter und Erbringung sonstiger Reservierungsdienstleistungen	462	425	34	3	-
80	Wach- und Sicherheitsdienste sowie Detekteien	287	193	73	20	1
81	Gebäudebetreuung; Garten- und Landschaftsbau	5 512	4 993	412	90	17
82	Erbringung von wirtschaftlichen Dienstleistungen für Unternehmen und Privatpersonen a. n. g.	2 158	1 933	158	59	8
P	Erziehung und Unterricht	4 233	3 069	1 029	113	22
85	Erziehung und Unterricht	4 233	3 069	1 029	113	22
Q	Gesundheits- und Sozialwesen	12 332	9 741	1 978	482	131
86	Gesundheitswesen	10 358	8 801	1 392	113	52
87	Heime (ohne Erholungs- und Ferienheime)	476	115	121	201	39
88	Sozialwesen (ohne Heime)	1 498	825	465	168	40
R	Kunst, Unterhaltung und Erholung	3 639	3 340	271	22	6
90	Kreative, künstlerische und unterhaltende Tätigkeiten	1 255	1 238	13	3	1
91	Bibliotheken, Archive, Museen, botanische und zoologische Gärten	89	58	24	6	1
92	Spiel-, Wett- und Lotteriewesen	438	381	47	9	1
93	Erbringung von Dienstleistungen des Sports, der Unterhaltung und der Erholung	1 857	1 663	187	4	3
S	Erbringung von sonstigen Dienstleistungen	9 383	8 650	624	94	15
94	Interessenvertretungen sowie kirchliche und sonstige religiöse Vereinigungen (ohne Sozialwesen und Sport)	2 365	1 914	377	62	12
95	Reparatur von Datenverarbeitungsgeräten und Gebrauchsgütern	448	435	10	2	1
96	Erbringung von sonstigen überwiegend persönlichen Dienstleistungen	6 570	6 301	237	30	2
Insgesamt		155 499	135 215	16 542	3 088	654

WZ 2008	Wirtschaftsabschnitt Wirtschaftsabteilung	Insgesamt	mit ... abhängig Beschäftigten			
			0 – 10	10 – 50	50 – 250	250 und mehr
			Anzahl			
B	Bergbau und Gewinnung von Steinen und Erden	2 078	248	909	.	.
05	Kohlenbergbau	-	-	-	-	-
06	Gewinnung von Erdöl und Erdgas	-	-	-	-	-
07	Erzbergbau	.	.	-	-	-
08	Gewinnung von Steinen und Erden, sonstiger Bergbau
09	Erbringung von Dienstleistungen für den Bergbau und für die Gewinnung von Steinen und Erden	.	.	.	-	-
C	Verarbeitendes Gewerbe	330 572	19 615	49 328	74 938	186 692
10	Herstellung von Nahrungs- und Futtermitteln	38 292	3 069	8 866	8 252	18 105
11	Getränkeherstellung	6 273	370	1 000	2 017	2 886
12	Tabakverarbeitung	.	.	-	-	.
13	Herstellung von Textilien	1 878	205	548	.	.
14	Herstellung von Bekleidung	419	113	.	.	-
15	Herstellung von Leder, Lederwaren und Schuhen	4 306	198	375	.	.
16	Herstellung von Holz-, Flecht-, Korb- und Korkwaren (ohne Möbel)	9 840	1 227	1 947	2 643	4 022
17	Herstellung von Papier, Pappe und Waren daraus	9 757	86	798	3 771	5 103
18	Herstellung von Druckerzeugnissen; Vervielfältigung von bespielten Ton-, Bild- und Datenträgern	6 627	822	1 424	.	.
19	Kokerei und Mineralölverarbeitung	.	.	-	.	-
20	Herstellung von chemischen Erzeugnissen	47 651	325	1 176	3 032	43 119
21	Herstellung von pharmazeutischen Erzeugnissen	16 632	81	.	713	.
22	Herstellung von Gummi- und Kunststoffwaren	21 853	590	2 515	7 630	11 118
23	Herstellung von Glas und Glaswaren, Keramik, Verarbeitung von Steinen und Erden	23 970	1 438	2 692	5 884	13 955
24	Metallerzeugung und -bearbeitung	8 788	131	473	2 292	5 893
25	Herstellung von Metallerzeugnissen	34 969	4 346	10 282	10 527	9 815
26	Herstellung von Datenverarbeitungsgeräten, elektronischen und optischen Erzeugnissen	7 123	492	1 114	2 325	3 191
27	Herstellung von elektrischen Ausrüstungen	9 110	392	1 612	2 724	4 382
28	Maschinenbau	41 054	1 344	5 417	10 650	23 644
29	Herstellung von Kraftwagen und Kraftwagenteilen	11 269	291	957	2 069	7 951
30	Sonstiger Fahrzeugbau	4 216	99	287	677	3 153
31	Herstellung von Möbeln	3 071	659	1 137	.	.
32	Herstellung von sonstigen Waren	8 944	1 964	3 176	2 056	1 749
33	Reparatur und Installation von Maschinen und Ausrüstungen	11 801	1 360	3 323	3 485	3 634
D	Energieversorgung	8 162	382	604	.	.
35	Energieversorgung	8 162	382	604	.	.
E	Wasserversorgung; Abwasser- und Abfallentsorgung und Beseitigung von Umweltverschmutzungen	12 723	1 062	3 455	3 987	4 220
36	Wasserversorgung	1 713	98	963	651	-
37	Abwasserentsorgung	3 726	267	.	.	1 876
38	Sammlung, Behandlung und Beseitigung von Abfällen; Rückgewinnung	7 119	643	1 564	2 569	2 344
39	Beseitigung von Umweltverschmutzungen und sonstige Entsorgung	165	54	.	.	-

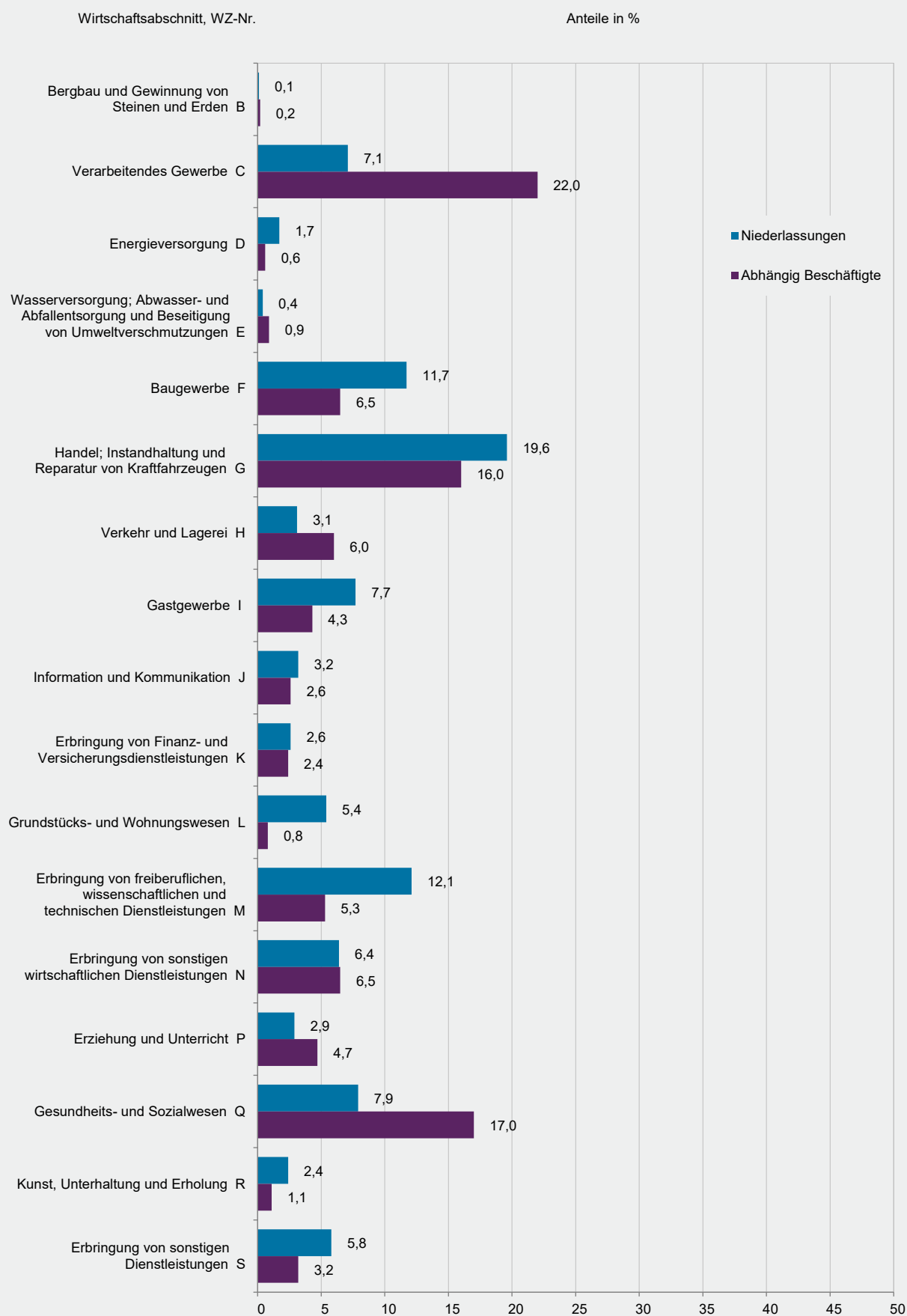
WZ 2008	Wirtschaftsabschnitt Wirtschaftsabteilung	Insgesamt	mit ... abhängig Beschäftigten			
			0 – 10	10 – 50	50 – 250	250 und mehr
			Anzahl			
F	Baugewerbe	99 348	38 019	39 812	16 441	5 076
41	Hochbau	11 154	3 269	5 137	.	.
42	Tiefbau	13 829	1 300	4 524	.	.
43	Vorbereitende Baustellenarbeiten, Bauinstallation und sonstiges Ausbaugewerbe	74 365	33 451	30 151	.	.
G	Handel; Instandhaltung und Reparatur von Kraftfahrzeugen	204 056	44 078	61 021	47 202	51 755
45	Handel mit Kraftfahrzeugen; Instandhaltung und Reparatur von Kraftfahrzeugen	36 367	10 316	12 019	10 127	3 905
46	Großhandel (ohne Handel mit Kraftfahrzeugen)	62 092	10 012	19 691	18 300	14 089
47	Einzelhandel (ohne Handel mit Kraftfahrzeugen)	105 598	23 750	29 311	18 776	33 762
H	Verkehr und Lagerei	87 432	8 544	19 100	22 031	37 757
49	Landverkehr und Transport in Rohrfernleitungen	52 734	5 590	12 749	.	.
50	Schifffahrt	485	.	.	.	-
51	Luftfahrt	118	.	.	-	-
52	Lagerei sowie Erbringung von sonstigen Dienstleistungen für den Verkehr	23 198	1 575	4 602	7 266	9 755
53	Post-, Kurier- und Expressdienste	10 896	1 181	1 513	.	.
I	Gastgewerbe	62 517	26 116	22 390	10 707	3 304
55	Beherbergung	19 960	5 834	8 549	4 263	1 314
56	Gastronomie	42 558	20 283	13 841	6 444	1 990
J	Information und Kommunikation	42 034	5 417	7 438	.	.
58	Verlagswesen	3 831	439	868	1 033	1 491
59	Herstellung, Verleih und Vertrieb von Filmen und Fernsehprogrammen; Kinos; Tonstudios und Verlegen von Musik	.	353	577	322	.
60	Rundfunkveranstalter	.	44	76	-	.
61	Telekommunikation	3 074	149	154	.	.
62	Erbringung von Dienstleistungen der Informationstechnologie	23 389	3 929	5 313	6 554	7 594
63	Informationsdienstleistungen	3 533	504	451	628	1 950
K	Erbringung von Finanz- und Versicherungsdienstleistungen	44 886	5 011	1 828	4 027	34 021
64	Erbringung von Finanzdienstleistungen	22 976	336	.	3 365	.
65	Versicherungen, Rückversicherungen und Pensionskassen (ohne Sozialversicherung)	.	16	.	.	.
66	Mit Finanz- und Versicherungsdienstleistungen verbundene Tätigkeiten	.	4 659	915	.	-
L	Grundstücks- und Wohnungswesen	11 229	7 479	2 729	1 021	-
68	Grundstücks- und Wohnungswesen	11 229	7 479	2 729	1 021	-
M	Erbringung von freiberuflichen, wissenschaftlichen und technischen Dienstleistungen	74 226	23 183	25 480	14 799	10 763
69	Rechts- und Steuerberatung, Wirtschaftsprüfung	20 449	8 582	10 041	.	.
70	Verwaltung und Führung von Unternehmen und Betrieben; Unternehmensberatung	17 774	3 616	3 730	4 768	5 660
71	Architektur- und Ingenieurbüros; technische, physikalische und chemische Untersuchung	20 650	6 876	7 638	.	.
72	Forschung und Entwicklung	6 531	410	.	.	.
73	Werbung und Marktforschung	4 525	1 446	1 597	1 482	-
74	Sonstige freiberufliche, wissenschaftliche und technische Tätigkeiten	1 923	1 086	.	.	-
75	Veterinärwesen	2 374	1 166	977	231	-

WZ 2008	Wirtschaftsabschnitt Wirtschaftsabteilung	Insgesamt	mit ... abhängig Beschäftigten			
			0 – 10	10 – 50	50 – 250	250 und mehr
			Anzahl			
N	Erbringung von sonstigen wirtschaftlichen Dienstleistungen	93 239	14 243	17 833	30 199	30 964
77	Vermietung von beweglichen Sachen	2 905	1 089	.	.	-
78	Vermittlung und Überlassung von Arbeitskräften	32 710	553	2 809	.	.
79	Reisebüros, Reiseveranstalter und Erbringung sonstiger Reservierungsdienstleistungen	1 994	809	.	.	-
80	Wach- und Sicherheitsdienste sowie Detekteien	4 442	473	1 751	.	.
81	Gebäudebetreuung; Garten- und Landschaftsbau	36 006	9 173	8 161	9 017	9 654
82	Erbringung von wirtschaftlichen Dienstleistungen für Unternehmen und Privatpersonen a. n. g.	15 183	2 145	3 411	6 130	3 496
P	Erziehung und Unterricht	60 883	7 136	20 554	10 611	22 583
85	Erziehung und Unterricht	60 883	7 136	20 554	10 611	22 583
Q	Gesundheits- und Sozialwesen	262 357	32 704	37 543	48 436	143 675
86	Gesundheitswesen	141 611	29 851	23 091	11 661	77 008
87	Heime (ohne Erholungs- und Ferienheime)	53 278	330	3 581	20 575	28 792
88	Sozialwesen (ohne Heime)	67 468	2 523	10 871	16 199	37 874
R	Kunst, Unterhaltung und Erholung	17 380	4 785	5 253	2 415	4 928
90	Kreative, künstlerische und unterhaltende Tätigkeiten	1 468	479	222	.	.
91	Bibliotheken, Archive, Museen, botanische und zoologische Gärten	2 388	173	617	.	.
92	Spiel-, Wett- und Lotteriewesen	5 289	944	940	.	.
93	Erbringung von Dienstleistungen des Sports, der Unterhaltung und der Erholung	8 235	3 189	3 474	.	.
S	Erbringung von sonstigen Dienstleistungen	46 749	16 325	11 950	10 319	8 155
94	Interessenvertretungen sowie kirchliche und sonstige religiöse Vereinigungen (ohne Sozialwesen und Sport)	26 399	5 252	7 429	6 581	7 138
95	Reparatur von Datenverarbeitungsgeräten und Gebrauchsgütern	1 148	451	185	.	.
96	Erbringung von sonstigen überwiegend persönlichen Dienstleistungen	19 203	10 623	4 336	.	.
Insgesamt		1 459 871	254 347	327 227	309 154	569 143

WZ 2008	Wirtschaftsabschnitt Wirtschaftsabteilung	Insgesamt	mit ... abhängig Beschäftigten			
			0 – 10	10 – 50	50 – 250	250 und mehr
			Mill. EUR			
B	Bergbau und Gewinnung von Steinen und Erden	576	117	218	.	.
05	Kohlenbergbau	-	-	-	-	-
06	Gewinnung von Erdöl und Erdgas	-	-	-	-	-
07	Erzbergbau	.	.	-	-	-
08	Gewinnung von Steinen und Erden, sonstiger Bergbau	544	88	.	.	.
09	Erbringung von Dienstleistungen für den Bergbau und für die Gewinnung von Steinen und Erden	.	.	.	-	-
C	Verarbeitendes Gewerbe	101 339	3 706	7 169	16 540	73 924
10	Herstellung von Nahrungs- und Futtermitteln	6 127	277	700	1 032	4 118
11	Getränkeherstellung	2 495	179	187	612	1 517
12	Tabakverarbeitung	.	5	-	-	.
13	Herstellung von Textilien	419	26	72	.	.
14	Herstellung von Bekleidung	88	14	.	.	-
15	Herstellung von Leder, Lederwaren und Schuhen	787	26	43	.	.
16	Herstellung von Holz-, Flecht-, Korb- und Korkwaren (ohne Möbel)	2 551	197	358	710	1 286
17	Herstellung von Papier, Pappe und Waren daraus	4 248	.	169	1 177	.
18	Herstellung von Druckerzeugnissen; Vervielfältigung von bespielten Ton-, Bild- und Datenträgern	422	97	141	.	.
19	Kokerei und Mineralölverarbeitung	.	.	-	.	-
20	Herstellung von chemischen Erzeugnissen	30 619	98	313	1 098	29 109
21	Herstellung von pharmazeutischen Erzeugnissen	6 789	35	.	212	.
22	Herstellung von Gummi- und Kunststoffwaren	6 048	138	424	1 647	3 838
23	Herstellung von Glas und Glaswaren, Keramik, Verarbeitung von Steinen und Erden	5 897	277	566	1 351	3 702
24	Metallerzeugung und -bearbeitung	4 232	22	84	1 421	2 705
25	Herstellung von Metallerzeugnissen	6 208	659	1 546	1 845	2 158
26	Herstellung von Datenverarbeitungsgeräten, elektronischen und optischen Erzeugnissen	1 337	110	167	483	578
27	Herstellung von elektrischen Ausrüstungen	1 665	85	250	499	831
28	Maschinenbau	10 445	341	840	2 075	7 189
29	Herstellung von Kraftwagen und Kraftwagenteilen	2 947	163	149	601	2 034
30	Sonstiger Fahrzeugbau	1 164	26	47	125	967
31	Herstellung von Möbeln	450	99	141	.	.
32	Herstellung von sonstigen Waren	1 313	249	347	243	473
33	Reparatur und Installation von Maschinen und Ausrüstungen	1 971	266	571	479	656
D	Energieversorgung	7 234	776	370	1 070	5 018
35	Energieversorgung	7 234	776	370	1 070	5 018
E	Wasserversorgung; Abwasser- und Abfallentsorgung und Beseitigung von Umweltverschmutzungen	2 789	613	688	666	821
36	Wasserversorgung	514	238	115	161	-
37	Abwasserentsorgung	350	79	.	.	.
38	Sammlung, Behandlung und Beseitigung von Abfällen; Rückgewinnung	1 895	283	462	.	.
39	Beseitigung von Umweltverschmutzungen und sonstige Entsorgung	30	13	.	.	-

WZ 2008	Wirtschaftsabschnitt Wirtschaftsabteilung	Insgesamt	mit ... abhängig Beschäftigten			
			0 – 10	10 – 50	50 – 250	250 und mehr
			Mill. EUR			
F	Baugewerbe	15 697	5 871	5 504	3 051	1 271
41	Hochbau	2 795	809	1 124	.	.
42	Tiefbau	2 665	312	658	.	.
43	Vorbereitende Baustellenarbeiten, Bauinstallation und sonstiges Ausbaugewerbe	10 237	4 750	3 721	.	.
G	Handel; Instandhaltung und Reparatur von Kraftfahrzeugen	78 607	12 921	19 808	18 027	27 851
45	Handel mit Kraftfahrzeugen; Instandhaltung und Reparatur von Kraftfahrzeugen	12 247	2 506	3 235	4 184	2 323
46	Großhandel (ohne Handel mit Kraftfahrzeugen)	43 133	5 309	11 003	10 029	16 791
47	Einzelhandel (ohne Handel mit Kraftfahrzeugen)	23 227	5 106	5 570	3 814	8 737
H	Verkehr und Lagerei	10 839	1 319	2 106	2 557	4 857
49	Landverkehr und Transport in Rohrfernleitungen	7 052	674	1 168	.	.
50	Schifffahrt	59	20	.	.	-
51	Luftfahrt	34	.	.	-	-
52	Lagerei sowie Erbringung von sonstigen Dienstleistungen für den Verkehr	3 309	.	784	982	.
53	Post-, Kurier- und Expressdienste	385	84	114	102	84
I	Gastgewerbe	3 006	1 386	968	495	157
55	Beherbergung	985	342	362	200	81
56	Gastronomie	2 021	1 044	606	295	76
J	Information und Kommunikation	10 024	1 041	1 001	1 615	6 367
58	Verlagswesen	707	80	148	236	242
59	Herstellung, Verleih und Vertrieb von Filmen und Fernsehprogrammen; Kinos; Tonstudios und Verlegen von Musik	.	60	55	.	.
60	Rundfunkveranstalter	.	4	7	-	.
61	Telekommunikation	3 701	29	20	.	.
62	Erbringung von Dienstleistungen der Informationstechnologie	4 263	775	717	896	1 874
63	Informationsdienstleistungen	846	93	53	46	654
K	Erbringung von Finanz- und Versicherungsdienstleistungen	5 868	3 948	247	905	768
64	Erbringung von Finanzdienstleistungen	2 518	.	.	722	.
65	Versicherungen, Rückversicherungen und Pensionskassen (ohne Sozialversicherung)
66	Mit Finanz- und Versicherungsdienstleistungen verbundene Tätigkeiten	.	134	62	.	-
L	Grundstücks- und Wohnungswesen	3 136	2 357	346	433	-
68	Grundstücks- und Wohnungswesen	3 136	2 357	346	433	-
M	Erbringung von freiberuflichen, wissenschaftlichen und technischen Dienstleistungen	29 963	4 269	2 962	4 864	17 868
69	Rechts- und Steuerberatung, Wirtschaftsprüfung	2 030	848	901	.	.
70	Verwaltung und Führung von Unternehmen und Betrieben; Unternehmensberatung	6 947	1 176	561	2 709	2 501
71	Architektur- und Ingenieurbüros; technische, physikalische und chemische Untersuchung	3 117	1 394	937	.	.
72	Forschung und Entwicklung	16 382	161	.	.	.
73	Werbung und Marktforschung	926	308	331	287	-
74	Sonstige freiberufliche, wissenschaftliche und technische Tätigkeiten	332	251	.	.	-
75	Veterinärwesen	229	133	81	15	-

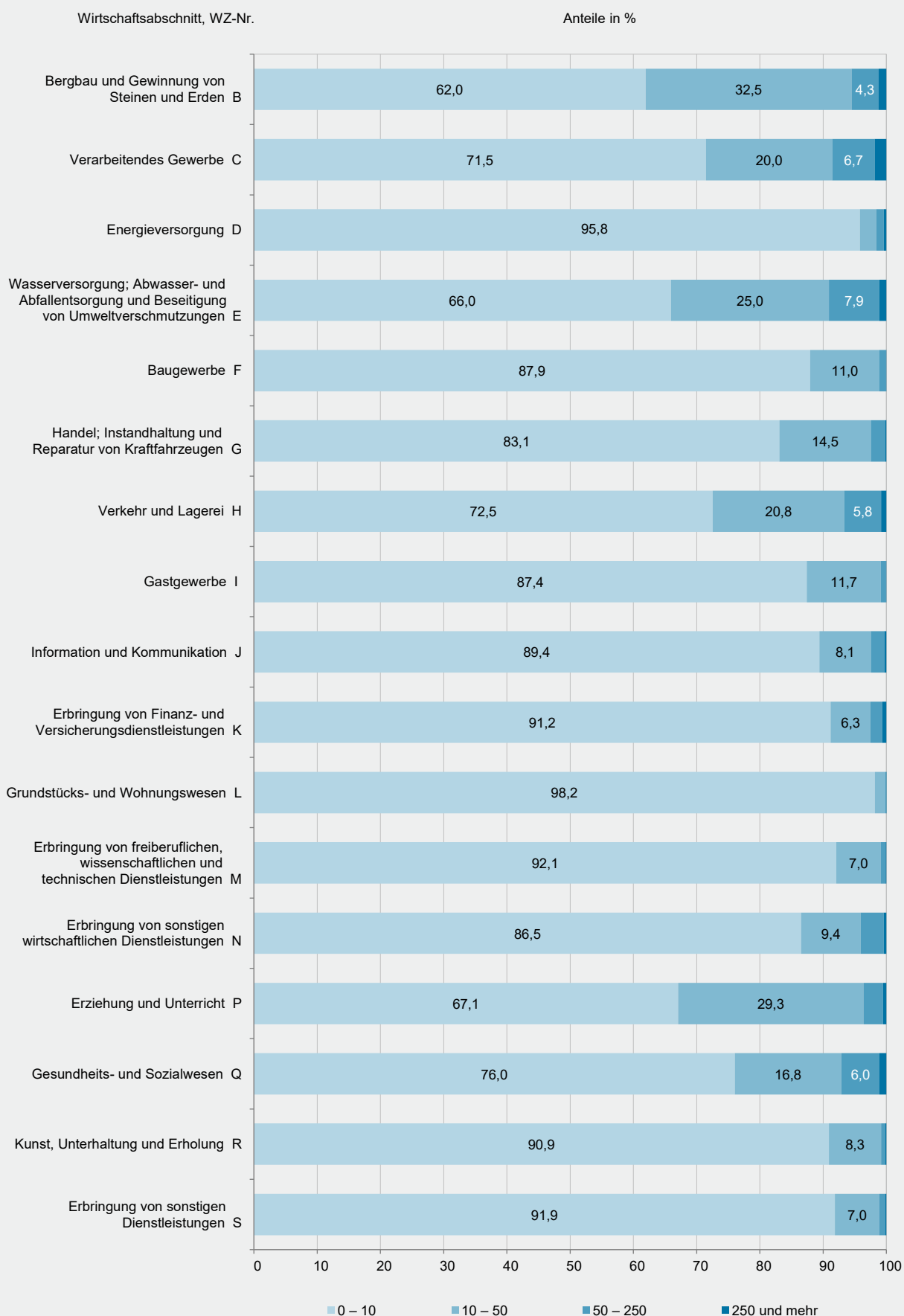
WZ 2008	Wirtschaftsabschnitt Wirtschaftsabteilung	Insgesamt	mit ... abhängig Beschäftigten			
			0 – 10	10 – 50	50 – 250	250 und mehr
			Mill. EUR			
N	Erbringung von sonstigen wirtschaftlichen Dienstleistungen	6 135	1 755	1 390	1 647	1 342
77	Vermietung von beweglichen Sachen	920	374	.	.	-
78	Vermittlung und Überlassung von Arbeitskräften	1 231	60	148	423	601
79	Reisebüros, Reiseveranstalter und Erbringung sonstiger Reservierungsdienstleistungen	126	40	.	.	-
80	Wach- und Sicherheitsdienste sowie Detekteien	238	42	99	.	.
81	Gebäudebetreuung; Garten- und Landschaftsbau	2 160	840	527	.	.
82	Erbringung von wirtschaftlichen Dienstleistungen für Unternehmen und Privatpersonen a. n. g.	1 460	398	346	400	316
P	Erziehung und Unterricht	487	252	69	.	.
85	Erziehung und Unterricht	487	252	69	.	.
Q	Gesundheits- und Sozialwesen	4 747	318	549	581	3 299
86	Gesundheitswesen	3 458	291	461	399	2 307
87	Heime (ohne Erholungs- und Ferienheime)	494	9	20	95	371
88	Sozialwesen (ohne Heime)	795	17	68	88	621
R	Kunst, Unterhaltung und Erholung	1 282	389	194	494	205
90	Kreative, künstlerische und unterhaltende Tätigkeiten	120	107	.	.	.
91	Bibliotheken, Archive, Museen, botanische und zoologische Gärten	14	3	.	.	.
92	Spiel-, Wett- und Lotteriewesen	684	104	41	.	.
93	Erbringung von Dienstleistungen des Sports, der Unterhaltung und der Erholung	464	175	133	.	.
S	Erbringung von sonstigen Dienstleistungen	1 357	734	293	273	57
94	Interessenvertretungen sowie kirchliche und sonstige religiöse Vereinigungen (ohne Sozialwesen und Sport)	159	48	28	.	.
95	Reparatur von Datenverarbeitungsgeräten und Gebrauchsgütern	121	59	19	.	.
96	Erbringung von sonstigen überwiegend persönlichen Dienstleistungen	1 077	628	245	.	.
Insgesamt		283 086	41 772	43 881	53 444	143 988



WZ 2008	Wirtschaftsabschnitt	Niederlassungen	Abhängig Beschäftigte	Abhängig Beschäftigte je Niederlassung
------------	----------------------	-----------------	-----------------------	--

		Anzahl		
B	Bergbau und Gewinnung von Steinen und Erden	163	2 586	15,9
C	Verarbeitendes Gewerbe	12 004	337 799	28,1
D	Energieversorgung	2 797	9 853	3,5
E	Wasserversorgung; Abwasser- und Abfallentsorgung und Beseitigung von Umweltverschmutzungen	705	13 447	19,1
F	Baugewerbe	19 814	99 652	5,0
G	Handel; Instandhaltung und Reparatur von Kraftfahrzeugen	33 126	246 252	7,4
H	Verkehr und Lagerei	5 314	92 282	17,4
I	Gastgewerbe	13 068	66 523	5,1
J	Information und Kommunikation	5 358	39 287	7,3
K	Erbringung von Finanz- und Versicherungsdienstleistungen	4 316	36 412	8,4
L	Grundstücks- und Wohnungswesen	9 075	11 862	1,3
M	Erbringung von freiberuflichen, wissenschaftlichen und technischen Dienstleistungen	20 491	81 151	4,0
N	Erbringung von sonstigen wirtschaftlichen Dienstleistungen	10 781	100 434	9,3
P	Erziehung und Unterricht	4 983	72 219	14,5
Q	Gesundheits- und Sozialwesen	13 314	260 946	19,6
R	Kunst, Unterhaltung und Erholung	3 981	16 647	4,2
S	Erbringung von sonstigen Dienstleistungen	9 834	49 106	5,0
Insgesamt		169 124	1 536 459	9,1

		Anteil in %		
B	Bergbau und Gewinnung von Steinen und Erden	0,1	0,2	-
C	Verarbeitendes Gewerbe	7,1	22,0	-
D	Energieversorgung	1,7	0,6	-
E	Wasserversorgung; Abwasser- und Abfallentsorgung und Beseitigung von Umweltverschmutzungen	0,4	0,9	-
F	Baugewerbe	11,7	6,5	-
G	Handel; Instandhaltung und Reparatur von Kraftfahrzeugen	19,6	16,0	-
H	Verkehr und Lagerei	3,1	6,0	-
I	Gastgewerbe	7,7	4,3	-
J	Information und Kommunikation	3,2	2,6	-
K	Erbringung von Finanz- und Versicherungsdienstleistungen	2,6	2,4	-
L	Grundstücks- und Wohnungswesen	5,4	0,8	-
M	Erbringung von freiberuflichen, wissenschaftlichen und technischen Dienstleistungen	12,1	5,3	-
N	Erbringung von sonstigen wirtschaftlichen Dienstleistungen	6,4	6,5	-
P	Erziehung und Unterricht	2,9	4,7	-
Q	Gesundheits- und Sozialwesen	7,9	17,0	-
R	Kunst, Unterhaltung und Erholung	2,4	1,1	-
S	Erbringung von sonstigen Dienstleistungen	5,8	3,2	-
Insgesamt		100	100	-



WZ 2008	Wirtschaftsabschnitt	Insgesamt	mit ... abhängig Beschäftigten			
			0 – 10	10 – 50	50 – 250	250 und mehr

Anzahl						
B	Bergbau und Gewinnung von Steinen und Erden	163	101	53	7	2
C	Verarbeitendes Gewerbe	12 004	8 582	2 396	805	221
D	Energieversorgung	2 797	2 680	73	32	12
E	Wasserversorgung; Abwasser- und Abfallentsorgung und Beseitigung von Umweltverschmutzungen	705	465	176	56	8
F	Baugewerbe	19 814	17 422	2 177	207	8
G	Handel; Instandhaltung und Reparatur von Kraftfahrzeugen	33 126	27 521	4 793	755	57
H	Verkehr und Lagerei	5 314	3 854	1 107	309	44
I	Gastgewerbe	13 068	11 425	1 528	112	3
J	Information und Kommunikation	5 358	4 791	435	116	16
K	Erbringung von Finanz- und Versicherungsdienstleistungen	4 316	3 936	271	82	27
L	Grundstücks- und Wohnungswesen	9 075	8 911	149	14	1
M	Erbringung von freiberuflichen, wissenschaftlichen und technischen Dienstleistungen	20 491	18 870	1 437	160	24
N	Erbringung von sonstigen wirtschaftlichen Dienstleistungen	10 781	9 327	1 016	393	45
P	Erziehung und Unterricht	4 983	3 342	1 460	155	26
Q	Gesundheits- und Sozialwesen	13 314	10 123	2 243	803	145
R	Kunst, Unterhaltung und Erholung	3 981	3 619	329	27	6
S	Erbringung von sonstigen Dienstleistungen	9 834	9 035	689	96	14
Insgesamt		169 124	144 004	20 332	4 129	659

Anteil in %						
B	Bergbau und Gewinnung von Steinen und Erden	100	62,0	32,5	4,3	1,2
C	Verarbeitendes Gewerbe	100	71,5	20,0	6,7	1,8
D	Energieversorgung	100	95,8	2,6	1,1	0,4
E	Wasserversorgung; Abwasser- und Abfallentsorgung und Beseitigung von Umweltverschmutzungen	100	66,0	25,0	7,9	1,1
F	Baugewerbe	100	87,9	11,0	1,0	-
G	Handel; Instandhaltung und Reparatur von Kraftfahrzeugen	100	83,1	14,5	2,3	0,2
H	Verkehr und Lagerei	100	72,5	20,8	5,8	0,8
I	Gastgewerbe	100	87,4	11,7	0,9	-
J	Information und Kommunikation	100	89,4	8,1	2,2	0,3
K	Erbringung von Finanz- und Versicherungsdienstleistungen	100	91,2	6,3	1,9	0,6
L	Grundstücks- und Wohnungswesen	100	98,2	1,6	0,2	-
M	Erbringung von freiberuflichen, wissenschaftlichen und technischen Dienstleistungen	100	92,1	7,0	0,8	0,1
N	Erbringung von sonstigen wirtschaftlichen Dienstleistungen	100	86,5	9,4	3,6	0,4
P	Erziehung und Unterricht	100	67,1	29,3	3,1	0,5
Q	Gesundheits- und Sozialwesen	100	76,0	16,8	6,0	1,1
R	Kunst, Unterhaltung und Erholung	100	90,9	8,3	0,7	0,2
S	Erbringung von sonstigen Dienstleistungen	100	91,9	7,0	1,0	0,1
Insgesamt		100	85,1	12,0	2,4	0,4

WZ 2008	Wirtschaftsabschnitt	Insgesamt	mit ... abhängig Beschäftigten			
			0 – 10	10 – 50	50 – 250	250 und mehr

Anzahl						
B	Bergbau und Gewinnung von Steinen und Erden	2 586	325	1 112	.	.
C	Verarbeitendes Gewerbe	337 799	20 481	52 119	88 316	176 882
D	Energieversorgung	9 853	620	1 516	3 073	4 644
E	Wasserversorgung; Abwasser- und Abfallentsorgung und Beseitigung von Umweltverschmutzungen	13 447	1 203	3 874	5 231	3 138
F	Baugewerbe	99 652	38 381	40 447	17 827	2 998
G	Handel; Instandhaltung und Reparatur von Kraftfahrzeugen	246 252	59 068	93 693	67 821	25 670
H	Verkehr und Lagerei	92 282	9 908	24 630	31 447	26 296
I	Gastgewerbe	66 523	27 762	28 738	8 845	1 179
J	Information und Kommunikation	39 287	5 957	9 023	10 927	13 380
K	Erbringung von Finanz- und Versicherungsdienstleistungen	36 412	7 456	5 526	9 173	14 257
L	Grundstücks- und Wohnungswesen	11 862	7 863	2 595	.	.
M	Erbringung von freiberuflichen, wissenschaftlichen und technischen Dienstleistungen	81 151	24 512	27 332	15 492	13 815
N	Erbringung von sonstigen wirtschaftlichen Dienstleistungen	100 434	15 343	22 222	40 949	21 920
P	Erziehung und Unterricht	72 219	8 043	29 829	14 420	19 928
Q	Gesundheits- und Sozialwesen	260 946	33 997	44 458	78 216	104 275
R	Kunst, Unterhaltung und Erholung	16 647	5 765	6 180	2 607	2 095
S	Erbringung von sonstigen Dienstleistungen	49 106	17 484	13 559	9 882	8 182
Insgesamt		1 536 459	284 170	406 852	405 980	439 456

Anteil in %						
B	Bergbau und Gewinnung von Steinen und Erden	100	12,6	43,0	.	.
C	Verarbeitendes Gewerbe	100	6,1	15,4	26,1	52,4
D	Energieversorgung	100	6,3	15,4	31,2	47,1
E	Wasserversorgung; Abwasser- und Abfallentsorgung und Beseitigung von Umweltverschmutzungen	100	8,9	28,8	38,9	23,3
F	Baugewerbe	100	38,5	40,6	17,9	3,0
G	Handel; Instandhaltung und Reparatur von Kraftfahrzeugen	100	24,0	38,0	27,5	10,4
H	Verkehr und Lagerei	100	10,7	26,7	34,1	28,5
I	Gastgewerbe	100	41,7	43,2	13,3	1,8
J	Information und Kommunikation	100	15,2	23,0	27,8	34,1
K	Erbringung von Finanz- und Versicherungsdienstleistungen	100	20,5	15,2	25,2	39,2
L	Grundstücks- und Wohnungswesen	100	66,3	21,9	.	.
M	Erbringung von freiberuflichen, wissenschaftlichen und technischen Dienstleistungen	100	30,2	33,7	19,1	17,0
N	Erbringung von sonstigen wirtschaftlichen Dienstleistungen	100	15,3	22,1	40,8	21,8
P	Erziehung und Unterricht	100	11,1	41,3	20,0	27,6
Q	Gesundheits- und Sozialwesen	100	13,0	17,0	30,0	40,0
R	Kunst, Unterhaltung und Erholung	100	34,6	37,1	15,7	12,6
S	Erbringung von sonstigen Dienstleistungen	100	35,6	27,6	20,1	16,7
Insgesamt		100	18,5	26,5	26,4	28,6

Verwaltungsbezirk	Insgesamt	mit ... abhängig Beschäftigten			
		0 – 10	10 – 50	50 – 250	250 und mehr
		Anzahl			
Frankenthal (Pfalz), St.	1 792	1 496	236	52	8
Kaiserslautern, St.	4 393	3 598	594	171	30
Koblenz, St.	5 523	4 494	765	221	43
Landau i. d. Pf., St.	2 436	2 024	329	67	16
Ludwigshafen a. Rh., St.	5 507	4 538	714	210	45
Mainz, St.	10 187	8 609	1 216	297	65
Neustadt a. d. Weinstr., St.	2 683	2 324	298	56	5
Pirmasens, St.	1 941	1 623	244	64	10
Speyer, St.	2 545	2 133	321	72	19
Trier, St.	4 756	3 852	708	169	27
Worms, St.	3 438	2 916	408	97	17
Zweibrücken, St.	1 460	1 204	207	41	8
Ahrweiler	5 920	5 114	685	104	17
Altenkirchen (Ww.)	5 013	4 191	657	147	18
Alzey-Worms	5 215	4 566	562	75	12
Bad Dürkheim	5 839	5 152	581	100	6
Bad Kreuznach	6 510	5 542	775	165	28
Bernkastel-Wittlich	4 856	4 106	615	114	21
Birkenfeld	3 456	2 956	408	78	14
Cochem-Zell	2 821	2 422	334	56	9
Donnersbergkreis	2 796	2 423	303	62	8
Eifelkreis Bitburg-Prüm	3 950	3 371	469	102	8
Germersheim	4 798	4 127	552	103	16
Kaiserslautern	4 004	3 452	469	74	9
Kusel	2 154	1 865	249	36	4
Mainz-Bingen	8 810	7 736	912	143	19
Mayen-Koblenz	8 775	7 365	1 171	206	33
Neuwied	8 007	6 835	944	193	35
Rhein-Hunsrück-Kreis	4 568	3 857	559	133	19
Rhein-Lahn-Kreis	4 857	4 198	546	96	17
Rhein-Pfalz-Kreis	5 450	4 813	543	90	4
Südliche Weinstraße	4 663	4 096	480	74	13
Südwestpfalz	3 374	2 970	349	53	2
Trier-Saarburg	4 922	4 197	615	96	14
Vulkaneifel	2 630	2 205	350	67	8
Westerwaldkreis	9 075	7 634	1 164	245	32
Rheinland-Pfalz	169 124	144 004	20 332	4 129	659

Verwaltungsbezirk	Ins- gesamt	Davon in den Wirtschaftsabschnitten							
		B	C	D	E	F	G	H	I
		Bergbau und Ge- winnung von Steinen und Erden	Verarbei- tendes Gewerbe	Energie- versor- gung	Wasser- versor- gung	Bau- gewerbe	Handel; Instand- haltung und Reparatur von Kfz	Verkehr und Lagerei	Gast- gewerbe
	Anzahl								
Frankenthal (Pfalz), St.	1 792	-	103	12	2	219	374	69	136
Kaiserslautern, St.	4 393	2	191	41	8	305	893	145	393
Koblenz, St.	5 523	1	205	24	20	374	1 054	252	410
Landau i. d. Pf., St.	2 436	3	127	31	12	200	500	46	158
Ludwigshafen a. Rh., St.	5 507	1	234	35	12	698	909	252	471
Mainz, St.	10 187	2	335	69	22	655	1 506	311	665
Neustadt a. d. Weinstr., St.	2 683	-	146	25	6	279	510	67	200
Pirmasens, St.	1 941	-	144	15	9	185	499	56	134
Speyer, St.	2 545	4	130	16	8	225	523	81	209
Trier, St.	4 756	2	223	51	19	288	1 019	112	424
Worms, St.	3 438	3	189	33	14	429	671	145	263
Zweibrücken, St.	1 460	1	96	11	9	132	365	47	113
Ahrweiler	5 920	8	446	67	23	840	1 120	184	522
Altenkirchen (Ww.)	5 013	1	562	86	30	688	982	129	263
Alzey-Worms	5 215	4	355	203	21	673	982	180	314
Bad Dürkheim	5 839	1	379	72	16	689	1 125	158	528
Bad Kreuznach	6 510	5	464	80	26	739	1 302	192	489
Bernkastel-Wittlich	4 856	8	423	137	19	566	950	150	603
Birkenfeld	3 456	3	468	38	22	357	896	72	240
Cochem-Zell	2 821	1	203	87	5	338	589	85	512
Donnersbergkreis	2 796	1	247	91	13	323	527	87	183
Eifelkreis Bitburg-Prüm	3 950	8	336	263	22	478	768	114	366
Germersheim	4 798	13	329	72	34	602	960	177	357
Kaiserslautern	4 004	1	265	97	34	613	806	126	315
Kusel	2 154	4	155	49	17	291	477	63	143
Mainz-Bingen	8 810	5	481	117	27	1 128	1 483	247	604
Mayen-Koblenz	8 775	24	738	126	34	1 044	1 877	317	585
Neuwied	8 007	7	660	101	34	1 071	1 611	251	439
Rhein-Hunsrück-Kreis	4 568	3	357	101	19	679	894	162	359
Rhein-Lahn-Kreis	4 857	4	372	82	20	577	866	143	406
Rhein-Pfalz-Kreis	5 450	5	356	79	37	809	1 074	236	327
Südliche Weinstraße	4 663	2	384	113	24	584	914	99	487
Südwestpfalz	3 374	2	314	63	14	494	735	84	277
Trier-Saarburg	4 922	8	400	100	25	687	928	139	459
Vulkaneifel	2 630	9	244	86	11	329	550	76	258
Westerwaldkreis	9 075	17	943	124	37	1 226	1 887	260	456
Rheinland-Pfalz	169 124	163	12 004	2 797	705	19 814	33 126	5 314	13 068

Verwaltungsbezirk	Davon in den Wirtschaftsabschnitten								
	J	K	L	M	N	P	Q	R	S
	Information und Kommunikation	Erbringung von Finanz- und Versicherungsdienstleistungen	Grundstücks- und Wohnungswesen	Erbringung von freiberufl., wissensch. und techn. Dienstleistungen	Erbringung von sonstigen wirtschaftlichen Dienstleistungen	Erziehung und Unterricht	Gesundheits- und Sozialwesen	Kunst, Unterhaltung und Erholung	Erbringung von sonstigen Dienstleistungen
	Anzahl								
Frankenthal (Pfalz), St.	36	31	103	219	116	46	171	39	116
Kaiserslautern, St.	181	113	302	637	227	120	436	108	291
Koblenz, St.	258	143	379	861	305	163	567	157	350
Landau i. d. Pf., St.	97	65	159	372	151	73	242	55	145
Ludwigshafen a. Rh., St.	196	125	314	580	458	155	579	131	357
Mainz, St.	605	250	1 023	1 728	634	265	978	383	756
Neustadt a. d. Weinstr., St.	88	64	148	415	165	79	232	76	183
Pirmasens, St.	43	56	113	215	98	30	191	39	114
Speyer, St.	81	76	151	331	144	76	244	79	167
Trier, St.	154	147	335	683	231	128	474	106	360
Worms, St.	110	81	192	402	221	74	266	111	234
Zweibrücken, St.	44	37	78	151	79	46	141	35	75
Ahrweiler	194	122	264	682	420	158	431	162	277
Altenkirchen (Ww.)	138	141	284	534	312	156	344	86	277
Alzey-Worms	179	123	214	620	451	162	319	109	306
Bad Dürkheim	158	144	317	795	371	177	444	146	319
Bad Kreuznach	185	171	325	823	421	228	513	151	396
Bernkastel-Wittlich	88	138	219	453	302	119	352	98	231
Birkenfeld	65	84	137	294	166	83	265	67	199
Cochem-Zell	56	57	96	188	134	77	209	40	144
Donnersbergkreis	65	68	140	293	201	111	224	63	159
Eifelkreis Bitburg-Prüm	77	129	208	344	191	107	240	84	215
Germersheim	156	117	223	510	317	184	340	121	286
Kaiserslautern	83	105	193	377	243	137	312	58	239
Kusel	37	53	73	193	121	82	214	45	137
Mainz-Bingen	382	230	435	1 338	634	286	643	248	522
Mayen-Koblenz	258	230	431	1 005	550	249	663	187	457
Neuwied	255	180	391	1 009	544	218	608	187	441
Rhein-Hunsrück-Kreis	117	114	229	519	283	132	301	83	216
Rhein-Lahn-Kreis	142	114	202	572	377	155	383	123	319
Rhein-Pfalz-Kreis	174	149	265	626	393	152	366	117	285
Südliche Weinstraße	119	137	197	508	279	163	313	103	237
Südwestpfalz	90	74	121	329	215	104	222	55	181
Trier-Saarburg	103	154	263	512	284	146	345	92	277
Vulkaneifel	51	64	101	259	147	75	173	67	130
Westerwaldkreis	293	230	450	1 114	596	267	569	170	436
Rheinland-Pfalz	5 358	4 316	9 075	20 491	10 781	4 983	13 314	3 981	9 834

Verwaltungsbezirk	Ins- gesamt	Davon in den Wirtschaftsabschnitten							
		B	C	D	E	F	G	H	I
		Bergbau und Ge- winnung von Steinen und Erden	Verarbei- tendes Gewerbe	Energie- versor- gung	Wasser- versor- gung	Bau- gewerbe	Handel; Instand- haltung und Reparatur von Kfz	Verkehr und Lagerei	Gast- gewerbe
	Anzahl								
Frankenthal (Pfalz), St.	19 430	-	4 535	.	.	970	3 191	2 864	580
Kaiserslautern, St.	56 665	.	8 843	.	568	2 017	8 565	1 960	2 858
Koblenz, St.	77 689	.	9 475	.	357	2 543	12 061	6 479	2 941
Landau i. d. Pf., St.	26 269	.	2 835	.	259	1 099	5 549	837	918
Ludwigshafen a. Rh., St.	107 214	.	.	1 252	.	4 689	8 720	5 326	1 984
Mainz, St.	123 753	.	9 397	.	.	3 577	14 380	9 343	5 049
Neustadt a. d. Weinstr., St.	18 573	-	1 404	.	.	1 346	4 263	673	856
Pirmasens, St.	20 864	-	4 417	.	249	997	4 311	596	600
Speyer, St.	31 463	.	5 331	.	78	1 175	4 402	2 168	1 330
Trier, St.	57 715	.	6 809	.	1 498	2 213	9 128	2 521	3 847
Worms, St.	36 503	.	6 347	.	589	2 034	5 462	4 714	1 241
Zweibrücken, St.	16 481	.	4 636	.	299	697	2 725	802	767
Ahrweiler	39 146	90	7 465	59	199	3 343	7 235	2 003	2 685
Altenkirchen (Ww.)	43 515	.	14 576	.	270	3 600	6 655	2 720	1 025
Alzey-Worms	33 486	22	5 560	292	260	3 192	6 021	2 179	1 495
Bad Dürkheim	33 441	.	4 881	264	.	2 436	6 190	2 085	2 579
Bad Kreuznach	57 123	.	11 732	.	311	3 748	10 070	3 123	2 388
Bernkastel-Wittlich	43 461	168	13 711	120	299	3 531	6 592	2 036	2 743
Birkenfeld	27 366	.	6 983	.	262	2 293	4 649	658	1 066
Cochem-Zell	20 688	.	2 630	.	57	2 179	4 165	865	1 948
Donnersbergkreis	23 049	.	7 304	.	152	1 313	2 617	1 171	707
Eifelkreis Bitburg-Prüm	30 537	72	9 236	67	339	2 839	5 832	1 035	1 519
Germersheim	47 681	118	.	.	484	2 304	8 174	4 103	1 152
Kaiserslautern	25 930	.	3 764	178	548	2 752	4 390	1 412	1 298
Kusel	13 645	.	2 691	.	70	1 188	2 632	555	628
Mainz-Bingen	61 967	46	13 622	172	567	4 800	13 141	3 636	2 491
Mayen-Koblenz	76 615	312	17 892	514	624	4 838	13 544	6 165	3 064
Neuwied	69 593	282	18 919	444	563	4 744	11 047	3 732	1 764
Rhein-Hunsrück-Kreis	42 225	113	10 520	137	350	3 986	5 850	3 099	2 418
Rhein-Lahn-Kreis	34 807	40	8 179	105	190	2 612	6 458	1 064	1 599
Rhein-Pfalz-Kreis	30 579	53	3 547	371	690	3 749	6 007	3 153	1 076
Südliche Weinstraße	33 855	.	7 454	.	301	2 321	5 381	1 048	2 388
Südwestpfalz	17 152	.	3 888	.	.	1 939	3 815	856	1 209
Trier-Saarburg	37 483	110	10 063	63	162	3 512	6 828	1 748	2 173
Vulkaneifel	22 115	70	5 748	51	183	1 801	3 545	1 101	1 607
Westerwaldkreis	78 384	556	21 602	157	597	7 277	12 659	4 453	2 530
Rheinland-Pfalz	1 536 459	2 586	337 799	9 853	13 447	99 652	246 252	92 282	66 522

Verwaltungsbezirk	Davon in den Wirtschaftsabschnitten								
	J	K	L	M	N	P	Q	R	S
	Information und Kommunikation	Erbringung von Finanz- und Versicherungsdienstleistungen	Grundstücks- und Wohnungswesen	Erbringung von freiberuflichen, wissenschaftlichen und technischen Dienstleistungen	Erbringung von sonstigen wirtschaftlichen Dienstleistungen	Erziehung und Unterricht	Gesundheits- und Sozialwesen	Kunst, Unterhaltung und Erholung	Erbringung von sonstigen Dienstleistungen
	Anzahl								
Frankenthal (Pfalz), St.	231	195	213	1 068	1 357	574	2 697	.	569
Kaiserslautern, St.	2 258	1 120	.	4 732	5 455	5 502	9 157	1 104	1 427
Koblenz, St.	3 416	6 767	786	4 991	5 877	3 224	13 961	1 508	2 413
Landau i. d. Pf., St.	426	1 022	236	1 601	2 453	2 297	5 523	.	855
Ludwigshafen a. Rh., St.	4 185	1 349	825	3 397	10 047	3 348	14 771	.	2 044
Mainz, St.	11 881	5 125	1 165	9 142	9 309	9 184	23 384	2 652	8 011
Neustadt a. d. Weinstr., St.	384	366	189	1 684	1 275	926	3 162	252	1 557
Pirmasens, St.	227	.	.	1 041	1 305	346	5 277	221	443
Speyer, St.	419	926	330	1 692	3 079	921	6 412	355	2 541
Trier, St.	1 251	1 295	731	3 006	3 423	3 610	14 070	595	3 289
Worms, St.	422	.	307	1 701	3 352	1 227	6 571	429	769
Zweibrücken, St.	482	199	164	414	1 704	852	2 041	.	407
Ahrweiler	1 390	623	267	1 804	1 830	1 500	6 794	704	1 155
Altenkirchen (Ww.)	300	719	302	1 780	1 757	1 559	6 629	254	1 188
Alzey-Worms	454	502	295	2 620	2 732	1 588	4 958	285	1 033
Bad Dürkheim	289	878	325	2 056	1 691	1 370	6 573	569	1 108
Bad Kreuznach	956	1 232	411	3 036	3 130	2 858	11 474	492	1 493
Bernkastel-Wittlich	246	873	269	1 398	2 367	1 092	7 021	247	750
Birkenfeld	170	602	215	1 036	1 284	1 105	5 690	451	718
Cochem-Zell	74	376	66	536	1 807	571	4 562	142	616
Donnersbergkreis	106	405	143	1 287	1 149	1 167	4 755	120	586
Eifelkreis Bitburg-Prüm	173	902	124	980	743	1 078	4 410	365	825
Germersheim	853	603	300	1 896	2 206	2 297	4 011	372	795
Kaiserslautern	810	437	223	901	1 058	1 472	5 326	.	1 212
Kusel	69	577	71	474	735	862	2 541	112	377
Mainz-Bingen	1 074	965	523	5 383	3 540	2 738	6 971	824	1 476
Mayen-Koblenz	1 525	1 015	440	3 300	4 227	3 276	13 718	618	1 544
Neuwied	747	1 216	429	2 889	5 056	2 697	13 028	470	1 567
Rhein-Hunsrück-Kreis	594	853	164	2 242	2 447	1 696	6 115	321	1 322
Rhein-Lahn-Kreis	331	685	301	1 170	1 576	1 977	6 677	332	1 513
Rhein-Pfalz-Kreis	362	371	267	2 798	1 928	1 383	3 441	281	1 101
Südliche Weinstraße	136	542	229	2 724	1 708	1 427	7 261	255	584
Südwestpfalz	185	215	97	564	528	750	2 492	97	395
Trier-Saarburg	399	470	272	1 387	1 758	1 800	5 457	228	1 055
Vulkaneifel	139	332	89	789	813	792	4 391	180	483
Westerwaldkreis	2 325	1 348	315	3 635	5 729	3 152	9 629	536	1 885
Rheinland-Pfalz	39 287	36 412	11 862	81 151	100 434	72 219	260 946	16 647	49 106

WZ 2008	Wirtschaftsabschnitt Wirtschaftsabteilung	Insgesamt	mit ... abhängig Beschäftigten			
			0 – 10	10 – 50	50 – 250	250 und mehr
			Anzahl			
B	Bergbau und Gewinnung von Steinen und Erden	163	101	53	7	2
05	Kohlenbergbau	1	1	-	-	-
06	Gewinnung von Erdöl und Erdgas	3	1	2	-	-
07	Erzbergbau	1	1	-	-	-
08	Gewinnung von Steinen und Erden, sonstiger Bergbau	153	94	50	7	2
09	Erbringung von Dienstleistungen für den Bergbau und für die Gewinnung von Steinen und Erden	5	4	1	-	-
C	Verarbeitendes Gewerbe	12 004	8 582	2 396	805	221
10	Herstellung von Nahrungs- und Futtermitteln	1 453	908	441	85	19
11	Getränkeherstellung	300	223	52	19	6
12	Tabakverarbeitung	8	6	-	-	2
13	Herstellung von Textilien	141	113	22	4	2
14	Herstellung von Bekleidung	89	81	7	1	-
15	Herstellung von Leder, Lederwaren und Schuhen	116	88	19	7	2
16	Herstellung von Holz-, Flecht-, Korb- und Korkwaren (ohne Möbel)	792	663	97	24	8
17	Herstellung von Papier, Pappe und Waren daraus	119	37	35	36	11
18	Herstellung von Druckerzeugnissen; Vervielfältigung von bespielten Ton-, Bild- und Datenträgern	525	442	66	16	1
19	Kokerei und Mineralölverarbeitung	4	2	1	1	-
20	Herstellung von chemischen Erzeugnissen	248	127	59	47	15
21	Herstellung von pharmazeutischen Erzeugnissen	31	19	2	5	5
22	Herstellung von Gummi- und Kunststoffwaren	430	198	122	88	22
23	Herstellung von Glas und Glaswaren, Keramik, Verarbeitung von Steinen und Erden	832	615	140	67	10
24	Metallerzeugung und -bearbeitung	105	47	25	25	8
25	Herstellung von Metallerzeugnissen	2 486	1 857	489	121	19
26	Herstellung von Datenverarbeitungsgeräten, elektronischen und optischen Erzeugnissen	364	266	64	25	9
27	Herstellung von elektrischen Ausrüstungen	303	192	69	29	13
28	Maschinenbau	1 022	626	247	110	39
29	Herstellung von Kraftwagen und Kraftwagenteilen	210	131	44	23	12
30	Sonstiger Fahrzeugbau	65	44	13	5	3
31	Herstellung von Möbeln	375	306	59	9	1
32	Herstellung von sonstigen Waren	1 107	928	157	18	4
33	Reparatur und Installation von Maschinen und Ausrüstungen	879	663	166	40	10
D	Energieversorgung	2 797	2 680	73	32	12
35	Energieversorgung	2 797	2 680	73	32	12
E	Wasserversorgung; Abwasser- und Abfallentsorgung und Beseitigung von Umweltverschmutzungen	705	465	176	56	8
36	Wasserversorgung	143	96	38	9	-
37	Abwasserentsorgung	140	88	41	10	1
38	Sammlung, Behandlung und Beseitigung von Abfällen; Rückgewinnung	395	259	94	35	7
39	Beseitigung von Umweltverschmutzungen und sonstige Entsorgung	27	22	3	2	-

WZ 2008	Wirtschaftsabschnitt Wirtschaftsabteilung	Insgesamt	mit ... abhängig Beschäftigten			
			0 – 10	10 – 50	50 – 250	250 und mehr
			Anzahl			
F	Baugewerbe	19 814	17 422	2 177	207	8
41	Hochbau	1 498	1 197	272	27	2
42	Tiefbau	803	521	212	65	5
43	Vorbereitende Baustellenarbeiten, Bauinstallation und sonstiges Ausbaugewerbe	17 513	15 704	1 693	115	1
G	Handel; Instandhaltung und Reparatur von Kraftfahrzeugen	33 126	27 521	4 793	755	57
45	Handel mit Kraftfahrzeugen; Instandhaltung und Reparatur von Kraftfahrzeugen	6 517	5 636	754	119	8
46	Großhandel (ohne Handel mit Kraftfahrzeugen)	7 545	6 195	1 102	224	24
47	Einzelhandel (ohne Handel mit Kraftfahrzeugen)	19 064	15 690	2 937	412	25
H	Verkehr und Lagerei	5 314	3 854	1 107	309	44
49	Landverkehr und Transport in Rohrfernleitungen	3 241	2 450	657	118	16
50	Schifffahrt	64	52	11	1	-
51	Luftfahrt	27	24	3	-	-
52	Lagerei sowie Erbringung von sonstigen Dienstleistungen für den Verkehr	1 114	713	279	108	14
53	Post-, Kurier- und Expressdienste	868	615	157	82	14
I	Gastgewerbe	13 068	11 425	1 528	112	3
55	Beherbergung	3 088	2 501	528	59	-
56	Gastronomie	9 980	8 924	1 000	53	3
J	Information und Kommunikation	5 358	4 791	435	116	16
58	Verlagswesen	329	262	51	12	4
59	Herstellung, Verleih und Vertrieb von Filmen und Fernsehprogrammen; Kinos; Tonstudios und Verlegen von Musik	336	296	34	6	-
60	Rundfunkveranstalter	36	25	8	1	2
61	Telekommunikation	202	154	32	15	1
62	Erbringung von Dienstleistungen der Informationstechnologie	3 926	3 558	287	73	8
63	Informationsdienstleistungen	529	496	23	9	1
K	Erbringung von Finanz- und Versicherungsdienstleistungen	4 316	3 936	271	82	27
64	Erbringung von Finanzdienstleistungen	1 233	950	194	64	25
65	Versicherungen, Rückversicherungen und Pensionskassen (ohne Sozialversicherung)	70	38	18	12	2
66	Mit Finanz- und Versicherungsdienstleistungen verbundene Tätigkeiten	3 013	2 948	59	6	-
L	Grundstücks- und Wohnungswesen	9 075	8 911	149	14	1
68	Grundstücks- und Wohnungswesen	9 075	8 911	149	14	1
M	Erbringung von freiberuflichen, wissenschaftlichen und technischen Dienstleistungen	20 491	18 870	1 437	160	24
69	Rechts- und Steuerberatung, Wirtschaftsprüfung	5 025	4 427	583	15	-
70	Verwaltung und Führung von Unternehmen und Betrieben; Unternehmensberatung	4 827	4 560	206	50	11
71	Architektur- und Ingenieurbüros; technische, physikalische und chemische Untersuchung	6 084	5 597	431	53	3
72	Forschung und Entwicklung	370	292	44	24	10
73	Werbung und Marktforschung	1 413	1 318	82	13	-
74	Sonstige freiberufliche, wissenschaftliche und technische Tätigkeiten	2 223	2 180	41	2	-
75	Veterinärwesen	549	496	50	3	-

WZ 2008	Wirtschaftsabschnitt Wirtschaftsabteilung	Insgesamt	mit ... abhängig Beschäftigten			
			0 – 10	10 – 50	50 – 250	250 und mehr
			Anzahl			
N	Erbringung von sonstigen wirtschaftlichen Dienstleistungen	10 781	9 327	1 016	393	45
77	Vermietung von beweglichen Sachen	1 204	1 124	74	6	-
78	Vermittlung und Überlassung von Arbeitskräften	730	341	178	194	17
79	Reisebüros, Reiseveranstalter und Erbringung sonstiger Reservierungsdienstleistungen	529	492	34	3	-
80	Wach- und Sicherheitsdienste sowie Detekteien	316	209	80	25	2
81	Gebäudebetreuung; Garten- und Landschaftsbau	5 717	5 128	469	98	22
82	Erbringung von wirtschaftlichen Dienstleistungen für Unternehmen und Privatpersonen a. n. g.	2 285	2 033	181	67	4
P	Erziehung und Unterricht	4 983	3 342	1 460	155	26
85	Erziehung und Unterricht	4 983	3 342	1 460	155	26
Q	Gesundheits- und Sozialwesen	13 314	10 123	2 243	803	145
86	Gesundheitswesen	10 657	8 971	1 456	155	75
87	Heime (ohne Erholungs- und Ferienheime)	850	172	215	431	32
88	Sozialwesen (ohne Heime)	1 807	980	572	217	38
R	Kunst, Unterhaltung und Erholung	3 981	3 619	329	27	6
90	Kreative, künstlerische und unterhaltende Tätigkeiten	1 272	1 252	14	3	3
91	Bibliotheken, Archive, Museen, botanische und zoologische Gärten	107	68	32	7	-
92	Spiel-, Wett- und Lotteriewesen	642	567	65	10	-
93	Erbringung von Dienstleistungen des Sports, der Unterhaltung und der Erholung	1 960	1 732	218	7	3
S	Erbringung von sonstigen Dienstleistungen	9 834	9 035	689	96	14
94	Interessenvertretungen sowie kirchliche und sonstige religiöse Vereinigungen (ohne Sozialwesen und Sport)	2 494	2 005	416	61	12
95	Reparatur von Datenverarbeitungsgeräten und Gebrauchsgütern	478	462	12	3	1
96	Erbringung von sonstigen überwiegend persönlichen Dienstleistungen	6 862	6 568	261	32	1
Insgesamt		169 124	144 004	20 332	4 129	659

WZ 2008	Wirtschaftsabschnitt Wirtschaftsabteilung	Insgesamt	mit ... abhängig Beschäftigten			
			0 – 10	10 – 50	50 – 250	250 und mehr
			Anzahl			
B	Bergbau und Gewinnung von Steinen und Erden	2 586	325	1 112	.	.
05	Kohlenbergbau	.	.	-	-	-
06	Gewinnung von Erdöl und Erdgas	.	.	.	-	-
07	Erzbergbau	.	.	-	-	-
08	Gewinnung von Steinen und Erden, sonstiger Bergbau	.	316	1 046	.	.
09	Erbringung von Dienstleistungen für den Bergbau und für die Gewinnung von Steinen und Erden	22	.	.	-	-
C	Verarbeitendes Gewerbe	337 799	20 481	52 119	88 316	176 882
10	Herstellung von Nahrungs- und Futtermitteln	31 732	3 179	8 745	9 633	10 175
11	Getränkeherstellung	6 690	393	1 079	2 001	3 217
12	Tabakverarbeitung	.	.	-	-	.
13	Herstellung von Textilien	2 186	202	585	.	.
14	Herstellung von Bekleidung	424	118	.	.	-
15	Herstellung von Leder, Lederwaren und Schuhen	2 460	200	470	.	.
16	Herstellung von Holz-, Flecht-, Korb- und Korkwaren (ohne Möbel)	9 842	1 226	2 014	2 580	4 022
17	Herstellung von Papier, Pappe und Waren daraus	10 613	92	892	4 940	4 689
18	Herstellung von Druckerzeugnissen; Vervielfältigung von bespielten Ton-, Bild- und Datenträgern	6 679	851	1 385	.	.
19	Kokerei und Mineralölverarbeitung	-
20	Herstellung von chemischen Erzeugnissen	47 763	352	1 483	4 515	41 413
21	Herstellung von pharmazeutischen Erzeugnissen	11 521	79	.	853	.
22	Herstellung von Gummi- und Kunststoffwaren	25 210	616	2 742	9 371	12 481
23	Herstellung von Glas und Glaswaren, Keramik, Verarbeitung von Steinen und Erden	19 362	1 542	3 205	8 021	6 594
24	Metallerzeugung und -bearbeitung	9 624	146	496	2 497	6 485
25	Herstellung von Metallerzeugnissen	36 801	4 496	10 697	12 161	9 448
26	Herstellung von Datenverarbeitungsgeräten, elektronischen und optischen Erzeugnissen	7 724	527	1 246	2 785	3 166
27	Herstellung von elektrischen Ausrüstungen	10 809	400	1 678	3 077	5 655
28	Maschinenbau	42 718	1 448	5 694	12 236	23 340
29	Herstellung von Kraftwagen und Kraftwagenteilen	24 924	307	1 055	3 112	20 451
30	Sonstiger Fahrzeugbau	4 161	99	313	596	3 153
31	Herstellung von Möbeln	3 240	659	1 137	.	.
32	Herstellung von sonstigen Waren	8 454	2 065	3 279	1 732	1 379
33	Reparatur und Installation von Maschinen und Ausrüstungen	12 513	1 472	3 675	3 983	3 383
D	Energieversorgung	9 853	620	1 516	3 073	4 644
35	Energieversorgung	9 853	620	1 516	3 073	4 644
E	Wasserversorgung; Abwasser- und Abfallentsorgung und Beseitigung von Umweltverschmutzungen	13 447	1 203	3 874	5 231	3 138
36	Wasserversorgung	1 689	97	940	651	-
37	Abwasserentsorgung	2 873	311	.	.	.
38	Sammlung, Behandlung und Beseitigung von Abfällen; Rückgewinnung	8 651	742	2 071	.	.
39	Beseitigung von Umweltverschmutzungen und sonstige Entsorgung	234	54	.	.	-

WZ 2008	Wirtschaftsabschnitt Wirtschaftsabteilung	Insgesamt	mit ... abhängig Beschäftigten			
			0 – 10	10 – 50	50 – 250	250 und mehr
			Anzahl			
F	Baugewerbe	99 652	38 381	40 447	17 827	2 998
41	Hochbau	11 446	3 302	5 129	.	.
42	Tiefbau	14 194	1 322	4 666	6 223	1 984
43	Vorbereitende Baustellenarbeiten, Bauinstallation und sonstiges Ausbaugewerbe	74 013	33 758	30 652	.	.
G	Handel; Instandhaltung und Reparatur von Kraftfahrzeugen	246 252	59 068	93 693	67 821	25 670
45	Handel mit Kraftfahrzeugen; Instandhaltung und Reparatur von Kraftfahrzeugen	42 309	11 077	14 605	10 459	6 168
46	Großhandel (ohne Handel mit Kraftfahrzeugen)	66 347	11 281	23 285	21 587	10 194
47	Einzelhandel (ohne Handel mit Kraftfahrzeugen)	137 596	36 710	55 802	35 776	9 308
H	Verkehr und Lagerei	92 282	9 908	24 630	31 447	26 296
49	Landverkehr und Transport in Rohrfernleitungen	39 878	6 224	14 229	11 393	8 032
50	Schifffahrt	434	.	.	.	-
51	Luftfahrt	124	.	.	-	-
52	Lagerei sowie Erbringung von sonstigen Dienstleistungen für den Verkehr	29 579	2 059	6 485	.	.
53	Post-, Kurier- und Expressdienste	22 267	1 419	3 648	.	.
I	Gastgewerbe	66 523	27 762	28 738	8 845	1 179
55	Beherbergung	21 005	6 080	10 272	4 654	-
56	Gastronomie	45 518	21 682	18 466	4 191	1 179
J	Information und Kommunikation	39 287	5 957	9 023	10 927	13 380
58	Verlagswesen	4 520	524	1 096	1 251	1 650
59	Herstellung, Verleih und Vertrieb von Filmen und Fernsehprogrammen; Kinos; Tonstudios und Verlegen von Musik	1 474	354	668	451	-
60	Rundfunkveranstalter	6 858	89	163	.	.
61	Telekommunikation	3 035	333	671	.	.
62	Erbringung von Dienstleistungen der Informationstechnologie	21 186	4 126	6 037	6 867	4 156
63	Informationsdienstleistungen	2 215	532	388	.	.
K	Erbringung von Finanz- und Versicherungsdienstleistungen	36 412	7 456	5 526	9 173	14 257
64	Erbringung von Finanzdienstleistungen	24 225	2 645	3 851	.	.
65	Versicherungen, Rückversicherungen und Pensionskassen (ohne Sozialversicherung)	.	87	546	.	.
66	Mit Finanz- und Versicherungsdienstleistungen verbundene Tätigkeiten	.	4 724	1 130	.	-
L	Grundstücks- und Wohnungswesen	11 862	7 863	2 595	.	.
68	Grundstücks- und Wohnungswesen	11 862	7 863	2 595	.	.
M	Erbringung von freiberuflichen, wissenschaftlichen und technischen Dienstleistungen	81 151	24 512	27 332	15 492	13 815
69	Rechts- und Steuerberatung, Wirtschaftsprüfung	20 633	9 056	10 273	1 304	-
70	Verwaltung und Führung von Unternehmen und Betrieben; Unternehmensberatung	19 901	3 798	4 298	.	.
71	Architektur- und Ingenieurbüros; technische, physikalische und chemische Untersuchung	21 505	7 426	8 476	.	.
72	Forschung und Entwicklung	10 354	450	976	3 046	5 883
73	Werbung und Marktforschung	4 384	1 485	1 611	1 288	-
74	Sonstige freiberufliche, wissenschaftliche und technische Tätigkeiten	1 994	1 121	.	.	-
75	Veterinärwesen	2 381	1 177	.	.	-

WZ 2008	Wirtschaftsabschnitt Wirtschaftsabteilung	Insgesamt	mit ... abhängig Beschäftigten			
			0 – 10	10 – 50	50 – 250	250 und mehr
			Anzahl			
N	Erbringung von sonstigen wirtschaftlichen Dienstleistungen	100 434	15 343	22 222	40 949	21 920
77	Vermietung von beweglichen Sachen	3 534	1 290	.	.	-
78	Vermittlung und Überlassung von Arbeitskräften	34 293	769	4 590	20 689	8 246
79	Reisebüros, Reiseveranstalter und Erbringung sonstiger Reservierungsdienstleistungen	2 185	1 021	.	.	-
80	Wach- und Sicherheitsdienste sowie Detekteien	5 429	532	1 863	.	.
81	Gebäudebetreuung; Garten- und Landschaftsbau	40 443	9 428	9 618	9 990	11 407
82	Erbringung von wirtschaftlichen Dienstleistungen für Unternehmen und Privatpersonen a. n. g.	14 551	2 305	4 039	.	.
P	Erziehung und Unterricht	72 219	8 043	29 829	14 420	19 928
85	Erziehung und Unterricht	72 219	8 043	29 829	14 420	19 928
Q	Gesundheits- und Sozialwesen	260 946	33 997	44 458	78 216	104 275
86	Gesundheitswesen	140 491	30 335	24 489	16 800	68 868
87	Heime (ohne Erholungs- und Ferienheime)	62 921	558	6 418	40 192	15 753
88	Sozialwesen (ohne Heime)	57 533	3 104	13 551	21 224	19 654
R	Kunst, Unterhaltung und Erholung	16 647	5 765	6 180	2 607	2 095
90	Kreative, künstlerische und unterhaltende Tätigkeiten	2 076	494	234	287	1 062
91	Bibliotheken, Archive, Museen, botanische und zoologische Gärten	1 589	210	791	589	-
92	Spiel-, Wett- und Lotteriewesen	3 850	1 641	1 119	1 091	-
93	Erbringung von Dienstleistungen des Sports, der Unterhaltung und der Erholung	9 132	3 421	4 036	641	1 034
S	Erbringung von sonstigen Dienstleistungen	49 106	17 484	13 559	9 882	8 182
94	Interessenvertretungen sowie kirchliche und sonstige religiöse Vereinigungen (ohne Sozialwesen und Sport)	27 251	5 538	8 414	.	.
95	Reparatur von Datenverarbeitungsgeräten und Gebrauchsgütern	1 362	513	227	.	.
96	Erbringung von sonstigen überwiegend persönlichen Dienstleistungen	20 494	11 432	4 918	.	.
Insgesamt		1 536 459	284 170	406 852	405 980	439 456

WZ 2008	Wirtschaftsabschnitt	Rechtliche Einheiten			Niederlassungen	
		insgesamt	abhängig Beschäftigte	Umsatz	insgesamt	abhängig Beschäftigte

		Anzahl		Mill.EUR	Anzahl	
B	Bergbau und Gewinnung von Steinen und Erden	132	2 078	576	163	2 586
C	Verarbeitendes Gewerbe	11 464	330 572	101 339	12 004	337 799
D	Energieversorgung	2 636	8 162	7 234	2 797	9 853
E	Wasserversorgung; Abwasser- und Abfallentsorgung und Beseitigung von Umweltverschmutzungen	637	12 723	2 789	705	13 447
F	Baugewerbe	19 506	99 348	15 697	19 814	99 652
G	Handel; Instandhaltung und Reparatur von Kraftfahrzeugen	27 760	204 056	78 607	33 126	246 252
H	Verkehr und Lagerei	4 578	87 432	10 839	5 314	92 282
I	Gastgewerbe	12 225	62 517	3 006	13 068	66 523
J	Information und Kommunikation	5 023	42 034	10 024	5 358	39 287
K	Erbringung von Finanz- und Versicherungsdienstleistungen	3 446	44 886	5 868	4 316	36 412
L	Grundstücks- und Wohnungswesen	8 753	11 229	3 136	9 075	11 862
M	Erbringung von freiberuflichen, wissenschaftlichen und technischen Dienstleistungen	19 729	74 226	29 963	20 491	81 151
N	Erbringung von sonstigen wirtschaftlichen Dienstleistungen	10 023	93 239	6 135	10 781	100 434
P	Erziehung und Unterricht	4 233	60 883	487	4 983	72 219
Q	Gesundheits- und Sozialwesen	12 332	262 357	4 747	13 314	260 946
R	Kunst, Unterhaltung und Erholung	3 639	17 380	1 282	3 981	16 647
S	Erbringung von sonstigen Dienstleistungen	9 383	46 749	1 357	9 834	49 106
	Insgesamt	155 499	1 459 871	283 086	169 124	1 536 459

		Anteil in %				
B	Bergbau und Gewinnung von Steinen und Erden	0,1	0,1	0,2	0,1	0,2
C	Verarbeitendes Gewerbe	7,4	22,6	35,8	7,1	22,0
D	Energieversorgung	1,7	0,6	2,6	1,7	0,6
E	Wasserversorgung; Abwasser- und Abfallentsorgung und Beseitigung von Umweltverschmutzungen	0,4	0,9	1,0	0,4	0,9
F	Baugewerbe	12,5	6,8	5,5	11,7	6,5
G	Handel; Instandhaltung und Reparatur von Kraftfahrzeugen	17,9	14,0	27,8	19,6	16,0
H	Verkehr und Lagerei	2,9	6,0	3,8	3,1	6,0
I	Gastgewerbe	7,9	4,3	1,1	7,7	4,3
J	Information und Kommunikation	3,2	2,9	3,5	3,2	2,6
K	Erbringung von Finanz- und Versicherungsdienstleistungen	2,2	3,1	2,1	2,6	2,4
L	Grundstücks- und Wohnungswesen	5,6	0,8	1,1	5,4	0,8
M	Erbringung von freiberuflichen, wissenschaftlichen und technischen Dienstleistungen	12,7	5,1	10,6	12,1	5,3
N	Erbringung von sonstigen wirtschaftlichen Dienstleistungen	6,4	6,4	2,2	6,4	6,5
P	Erziehung und Unterricht	2,7	4,2	0,2	2,9	4,7
Q	Gesundheits- und Sozialwesen	7,9	18,0	1,7	7,9	17,0
R	Kunst, Unterhaltung und Erholung	2,3	1,2	0,5	2,4	1,1
S	Erbringung von sonstigen Dienstleistungen	6,0	3,2	0,5	5,8	3,2
	Insgesamt	100	100	100	100	100

WZ 2008	Wirtschaftsabschnitt Wirtschaftsabteilung	Rechtliche Einheiten			Niederlassungen	
		insgesamt	abhängig Beschäftigte	Umsatz	insgesamt	abhängig Beschäftigte
		Anzahl		Mill.EUR	Anzahl	
B	Bergbau und Gewinnung von Steinen und Erden	132	2 078	576	163	2 586
05	Kohlenbergbau	-	-	-	1	.
06	Gewinnung von Erdöl und Erdgas	-	-	-	3	.
07	Erzbergbau	1	.	.	1	.
08	Gewinnung von Steinen und Erden, sonstiger Bergbau	126	.	544	153	.
09	Erbringung von Dienstleistungen für den Bergbau und für die Gewinnung von Steinen und Erden	5	.	.	5	22
C	Verarbeitendes Gewerbe	11 464	330 572	101 339	12 004	337 799
10	Herstellung von Nahrungs- und Futtermitteln	1 419	38 292	6 127	1 453	31 732
11	Getränkeherstellung	292	6 273	2 495	300	6 690
12	Tabakverarbeitung	8	.	.	8	.
13	Herstellung von Textilien	137	1 878	419	141	2 186
14	Herstellung von Bekleidung	87	419	88	89	424
15	Herstellung von Leder, Lederwaren und Schuhen	114	4 306	787	116	2 460
16	Herstellung von Holz-, Flecht-, Korb- und Korkwaren (ohne Möbel)	787	9 840	2 551	792	9 842
17	Herstellung von Papier, Pappe und Waren daraus	105	9 757	4 248	119	10 613
18	Herstellung von Druckerzeugnissen; Vervielfältigung von bespielten Ton-, Bild- und Datenträgern	516	6 627	422	525	6 679
19	Kokerei und Mineralölverarbeitung	3	.	.	4	.
20	Herstellung von chemischen Erzeugnissen	217	47 651	30 619	248	47 763
21	Herstellung von pharmazeutischen Erzeugnissen	31	16 632	6 789	31	11 521
22	Herstellung von Gummi- und Kunststoffwaren	391	21 853	6 048	430	25 210
23	Herstellung von Glas und Glaswaren, Keramik, Verarbeitung von Steinen und Erden	763	23 970	5 897	832	19 362
24	Metallerzeugung und -bearbeitung	94	8 788	4 232	105	9 624
25	Herstellung von Metallerzeugnissen	2 386	34 969	6 208	2 486	36 801
26	Herstellung von Datenverarbeitungsgeräten, elektronischen und optischen Erzeugnissen	336	7 123	1 337	364	7 724
27	Herstellung von elektrischen Ausrüstungen	290	9 110	1 665	303	10 809
28	Maschinenbau	971	41 054	10 445	1 022	42 718
29	Herstellung von Kraftwagen und Kraftwagenteilen	189	11 269	2 947	210	24 924
30	Sonstiger Fahrzeugbau	65	4 216	1 164	65	4 161
31	Herstellung von Möbeln	371	3 071	450	375	3 240
32	Herstellung von sonstigen Waren	1 075	8 944	1 313	1 107	8 454
33	Reparatur und Installation von Maschinen und Ausrüstungen	817	11 801	1 971	879	12 513
D	Energieversorgung	2 636	8 162	7 234	2 797	9 853
35	Energieversorgung	2 636	8 162	7 234	2 797	9 853
E	Wasserversorgung; Abwasser- und Abfallentsorgung und Beseitigung von Umweltverschmutzungen	637	12 723	2 789	705	13 447
36	Wasserversorgung	142	1 713	514	143	1 689
37	Abwasserentsorgung	137	3 726	350	140	2 873
38	Sammlung, Behandlung und Beseitigung von Abfällen; Rückgewinnung	333	7 119	1 895	395	8 651
39	Beseitigung von Umweltverschmutzungen und sonstige Entsorgung	25	165	30	27	234

WZ 2008	Wirtschaftsabschnitt Wirtschaftsabteilung	Rechtliche Einheiten			Niederlassungen	
		insgesamt	abhängig Beschäftigte	Umsatz	insgesamt	abhängig Beschäftigte
		Anzahl		Mill.EUR	Anzahl	
F	Baugewerbe	19 506	99 348	15 697	19 814	99 652
41	Hochbau	1 468	11 154	2 795	1 498	11 446
42	Tiefbau	781	13 829	2 665	803	14 194
43	Vorbereitende Baustellenarbeiten, Bauinstallation und sonstiges Ausbaugewerbe	17 257	74 365	10 237	17 513	74 013
G	Handel; Instandhaltung und Reparatur von Kraftfahrzeugen	27 760	204 056	78 607	33 126	246 252
45	Handel mit Kraftfahrzeugen; Instandhaltung und Reparatur von Kraftfahrzeugen	6 145	36 367	12 247	6 517	42 309
46	Großhandel (ohne Handel mit Kraftfahrzeugen)	6 961	62 092	43 133	7 545	66 347
47	Einzelhandel (ohne Handel mit Kraftfahrzeugen)	14 654	105 598	23 227	19 064	137 596
H	Verkehr und Lagerei	4 578	87 432	10 839	5 314	92 282
49	Landverkehr und Transport in Rohrfernleitungen	2 972	52 734	7 052	3 241	39 878
50	Schifffahrt	62	485	59	64	434
51	Luftfahrt	26	118	34	27	124
52	Lagerei sowie Erbringung von sonstigen Dienstleistungen für den Verkehr	877	23 198	3 309	1 114	29 579
53	Post-, Kurier- und Expressdienste	641	10 896	385	868	22 267
I	Gastgewerbe	12 225	62 517	3 006	13 068	66 523
55	Beherbergung	2 916	19 960	985	3 088	21 005
56	Gastronomie	9 309	42 558	2 021	9 980	45 518
J	Information und Kommunikation	5 023	42 034	10 024	5 358	39 287
58	Verlagswesen	296	3 831	707	329	4 520
59	Herstellung, Verleih und Vertrieb von Filmen und Fernsehprogrammen; Kinos; Tonstudios und Verlegen von Musik	322	.	.	336	1 474
60	Rundfunkveranstalter	17	.	.	36	6 858
61	Telekommunikation	121	3 074	3 701	202	3 035
62	Erbringung von Dienstleistungen der Informationstechnologie	3 748	23 389	4 263	3 926	21 186
63	Informationsdienstleistungen	519	3 533	846	529	2 215
K	Erbringung von Finanz- und Versicherungsdienstleistungen	3 446	44 886	5 868	4 316	36 412
64	Erbringung von Finanzdienstleistungen	474	22 976	2 518	1 233	24 225
65	Versicherungen, Rückversicherungen und Pensionskassen (ohne Sozialversicherung)	21	.	.	70	.
66	Mit Finanz- und Versicherungsdienstleistungen verbundene Tätigkeiten	2 951	.	.	3 013	.
L	Grundstücks- und Wohnungswesen	8 753	11 229	3 136	9 075	11 862
68	Grundstücks- und Wohnungswesen	8 753	11 229	3 136	9 075	11 862
M	Erbringung von freiberuflichen, wissenschaftlichen und technischen Dienstleistungen	19 729	74 226	29 963	20 491	81 151
69	Rechts- und Steuerberatung, Wirtschaftsprüfung	4 840	20 449	2 030	5 025	20 633
70	Verwaltung und Führung von Unternehmen und Betrieben; Unternehmensberatung	4 636	17 774	6 947	4 827	19 901
71	Architektur- und Ingenieurbüros; technische, physikalische und chemische Untersuchung	5 821	20 650	3 117	6 084	21 505
72	Forschung und Entwicklung	337	6 531	16 382	370	10 354
73	Werbung und Marktforschung	1 378	4 525	926	1 413	4 384
74	Sonstige freiberufliche, wissenschaftliche und technische Tätigkeiten	2 176	1 923	332	2 223	1 994
75	Veterinärwesen	541	2 374	229	549	2 381

WZ 2008	Wirtschaftsabschnitt Wirtschaftsabteilung	Rechtliche Einheiten			Niederlassungen	
		insgesamt	abhängig Beschäftigte	Umsatz	insgesamt	abhängig Beschäftigte
		Anzahl		Mill.EUR	Anzahl	
N	Erbringung von sonstigen wirtschaftlichen Dienstleistungen	10 023	93 239	6 135	10 781	100 434
77	Vermietung von beweglichen Sachen	1 116	2 905	920	1 204	3 534
78	Vermittlung und Überlassung von Arbeitskräften	488	32 710	1 231	730	34 293
79	Reisebüros, Reiseveranstalter und Erbringung sonstiger Reservierungsdienstleistungen	462	1 994	126	529	2 185
80	Wach- und Sicherheitsdienste sowie Detekteien	287	4 442	238	316	5 429
81	Gebäudebetreuung; Garten- und Landschaftsbau	5 512	36 006	2 160	5 717	40 443
82	Erbringung von wirtschaftlichen Dienstleistungen für Unternehmen und Privatpersonen a. n. g.	2 158	15 183	1 460	2 285	14 551
P	Erziehung und Unterricht	4 233	60 883	487	4 983	72 219
85	Erziehung und Unterricht	4 233	60 883	487	4 983	72 219
Q	Gesundheits- und Sozialwesen	12 332	262 357	4 747	13 314	260 946
86	Gesundheitswesen	10 358	141 611	3 458	10 657	140 491
87	Heime (ohne Erholungs- und Ferienheime)	476	53 278	494	850	62 921
88	Sozialwesen (ohne Heime)	1 498	67 468	795	1 807	57 533
R	Kunst, Unterhaltung und Erholung	3 639	17 380	1 282	3 981	16 647
90	Kreative, künstlerische und unterhaltende Tätigkeiten	1 255	1 468	120	1 272	2 076
91	Bibliotheken, Archive, Museen, botanische und zoologische Gärten	89	2 388	14	107	1 589
92	Spiel-, Wett- und Lotteriewesen	438	5 289	684	642	3 850
93	Erbringung von Dienstleistungen des Sports, der Unterhaltung und der Erholung	1 857	8 235	464	1 960	9 132
S	Erbringung von sonstigen Dienstleistungen	9 383	46 749	1 357	9 834	49 106
94	Interessenvertretungen sowie kirchliche und sonstige religiöse Vereinigungen (ohne Sozialwesen und Sport)	2 365	26 399	159	2 494	27 251
95	Reparatur von Datenverarbeitungsgeräten und Gebrauchsgütern	448	1 148	121	478	1 362
96	Erbringung von sonstigen überwiegend persönlichen Dienstleistungen	6 570	19 203	1 077	6 862	20 494
Insgesamt		155 499	1 459 871	283 086	169 124	1 536 459

Impressum

Herausgeber:
Statistisches Landesamt Rheinland-Pfalz
Mainzer Straße 14-16
56130 Bad Ems

Telefon: 02603 71-0
Telefax: 02603 71-3150

E-Mail: poststelle@statistik.rlp.de
Internet: www.statistik.rlp.de

Kostenfreier Download im Internet: <http://www.statistik.rlp.de/de/publikationen/statistische-berichte/>

© Statistisches Landesamt Rheinland-Pfalz · Bad Ems · 2023

Vervielfältigung und Verbreitung, auch auszugsweise, mit Quellenangabe gestattet.